

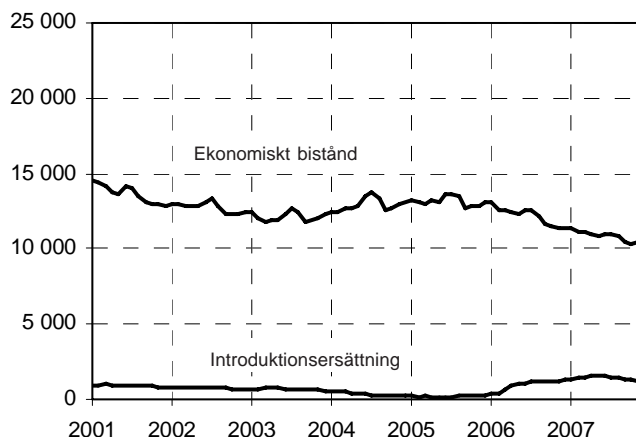
Ekonomiskt bistånd samt introduktionsersättning

December 2007 och preliminära uppgifter för januari 2008

Minskat ekonomiskt bistånd under december

10 260 hushåll fick 73 mnkr i **ekonomiskt bistånd** för december månad. Det var en minskning av antalet biståndshushåll med 1,3 % (130 hushåll färre än i november), och en minskning av kostnaden med 0,8 % jämfört med i november (- 596 tkr). Under hela år 2007 hade i snitt 10 800 hushåll ekonomiskt bistånd per månad, en minskning med 11 % jämfört med snittet för år 2006. Kostnaderna i snitt för 2007 har minskat med 13 % jämfört med 2006 och var under 2007 nära 77 mnkr per månad. För helåret 2007 utbetalades 920 mnkr i ekonomiskt bistånd.

Antal hushåll med ekonomiskt bistånd samt introduktionsersättning per månad



I december var medelbidraget per hushåll 7 126 kr vilket var en svag ökning jämfört med i november (+ 32 kr). Antalet hushåll minskade eller var relativt oförändrat i alla åldersgrupperna. I snitt under 2007 var antalet biståndshushåll lägre än snittet för 2006 i samtliga åldersgrupper.

Antalet *arbetslösa biståndstagare* minskade med 1 % i december 2007 jämfört med i november. De SFI-studerande minskade med närmare 14 % jämfört med i november. Antalet personer med sociala-/medicinska skäl ökade svagt 0,3 % jämfört med i november.

För december fick 1 275² hushåll **introduktionsersättning** till en kostnad av 9,6 mnkr.

De **preliminära uppgifterna för januari 2008** indikerar en fortsatt svag minskning av antalet biståndshushåll i jämförelse med december till ca 10 232 (prel dec 10 031 inkl uppräknings 2 %) och en oförändrad kostnad på ca 73,0 mnkr (prel dec 71,6 mnkr inkl uppräknings 2 %).

	Ekonomiskt bistånd ¹			Introduktionsersättning		
	2006	2007		2006	2007	
	Dec	Nov	Dec	Dec	Nov	Dec
Antal hushåll	11 357	10 390	10 260	1 276	1 215	² 1 275
Totalt tkr	81 466	73 710	73 115	10 707	8 730	9 631
Kr per hushåll	7 173	7 094	7 126	8 391	7 186	7 554

Anm. Några hushåll har både ekonomiskt bistånd och ersättning enl LMA. Dessutom kan det förekomma att ett hushåll har både introduktionsersättning och ekonomiskt bistånd samma månad.

¹ Inkl ersättning enligt LMA.

² Siffran är en uppskattning av antalet då det exakta värdet för december inte går att få pga systembyte mellan FLYKT och Paraplyet.

Uppgifterna presenteras
genom samarbete mellan:
Eva Ahlgren
Silke Burestam
Lena Liljeholm

INNEHÅLLSFÖRTECKNING

Sidan

Förord _____	3
 <i>DIAGRAM</i>	
Hela staden _____	4
Stadsdelsförvaltningarna _____	5
Enheten för hemlösa _____	10
Introduktionsersättning _____	10
Tabellbilaga _____	11
Vad redovisas _____	25
Kodförteckning _____	28
Stadsdelsområdenas omfattning och folkmängd _____	29

FÖRORD

För att belysa utvecklingen av ekonomiskt bistånd i Stockholms stad sammanställer Utrednings- och statistikkontoret (USK) varje månad statistik över biståndstagandet. En del av statistiken publiceras i denna rapport. Rapporten är främst tänkt att användas i arbetet på stadens olika förvaltningar, inte minst på stadsdelsförvaltningarna, men den vänder sig även till allmänheten.

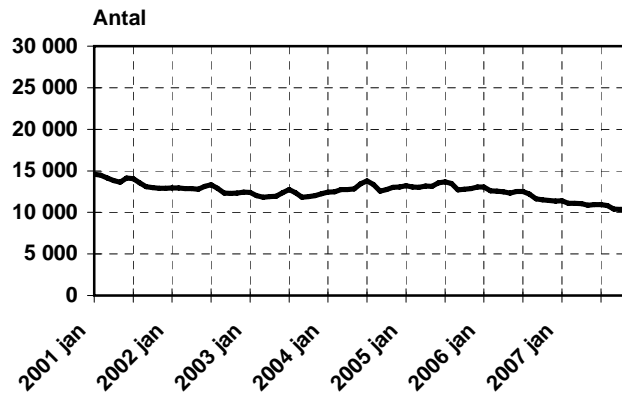
Materialet som ligger till grund för statistiken är hämtad ur stadens datasystem Paraplyet. I detta system sker registreringen vid handläggningsförfarandet på stadsdelsförvaltningarna.

Mer information om biståndstagandet i Stockholms stad finns på www.stockholm.se/usk, vidare statistik efter ämne (vänstermarginalen) och Ekonomiskt bistånd. Förutom den statistik som publiceras på kontoret kan även särskilda bearbetningar genomföras vid beställning. Kontaktpersoner på USK är Lena Liljeholm, tel 508 35 071, Silke Burestam, tel 508 35 044 eller Eva Ahlgren, tel 508 35 055.

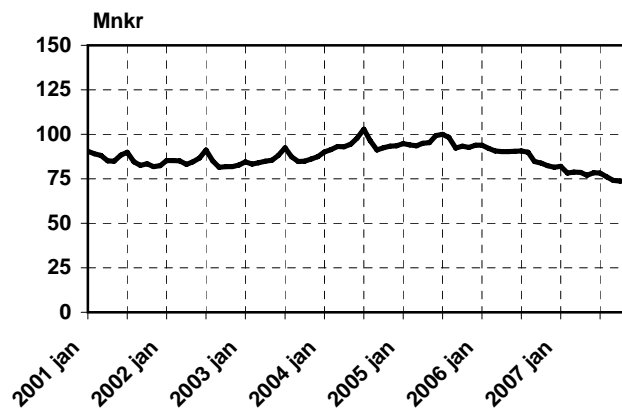
HELA STADEN

Ekonomiskt bistånd per månad

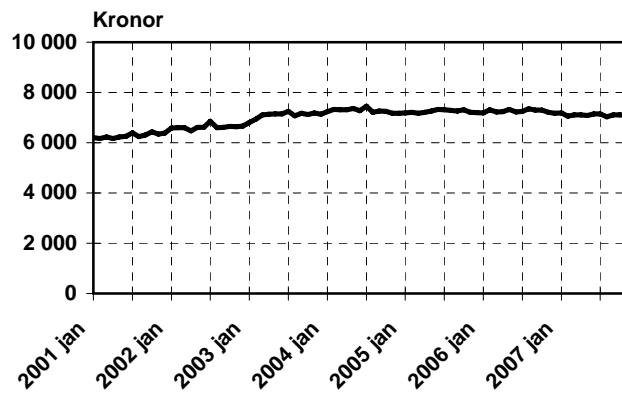
Hushåll



S:a utbetalt miljoner kronor



Kronor/hushåll

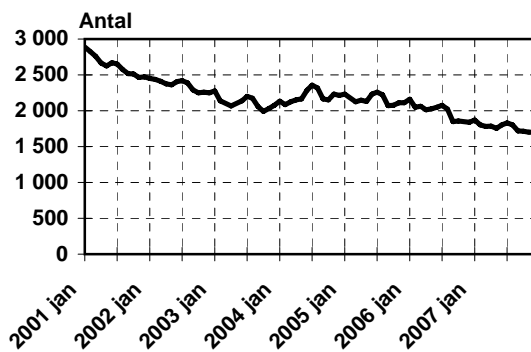


STADSELSFÖRVALTNINGARNA

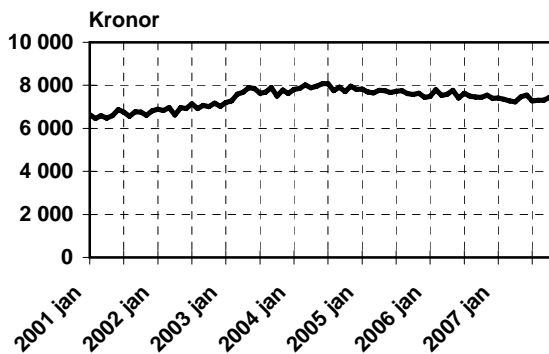
Ekonomiskt bistånd per månad

Sdf 1 Rinkeby-Kista

Hushåll

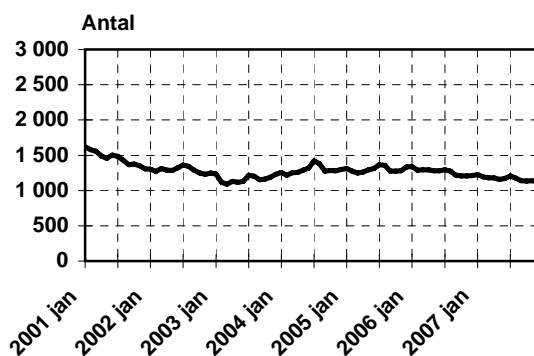


Kronor/hushåll

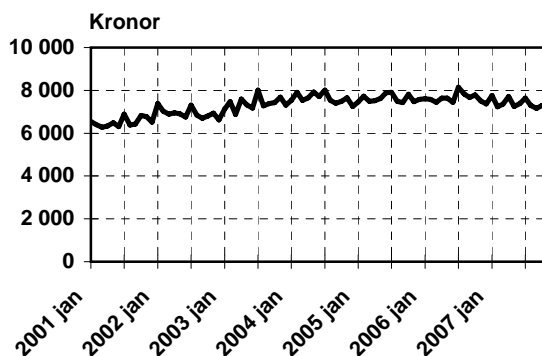


Sdf 3 Spånga-Tensta

Hushåll

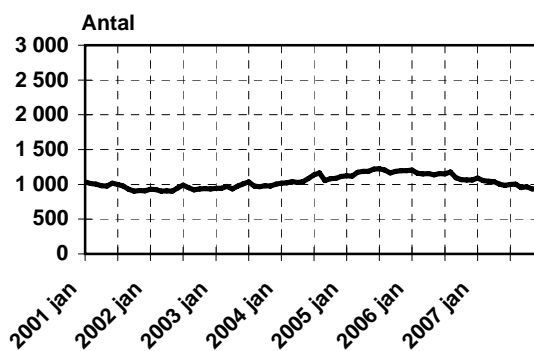


Kronor/hushåll

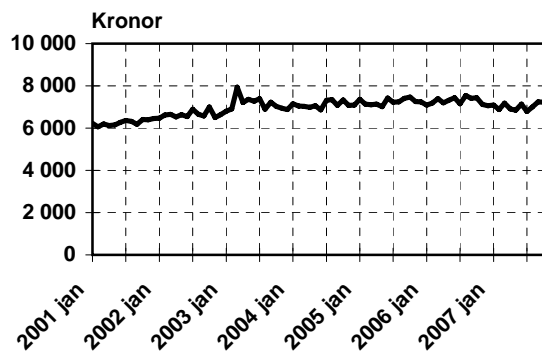


Sdf 4 Hässelby-Vällingby

Hushåll



Kronor/hushåll

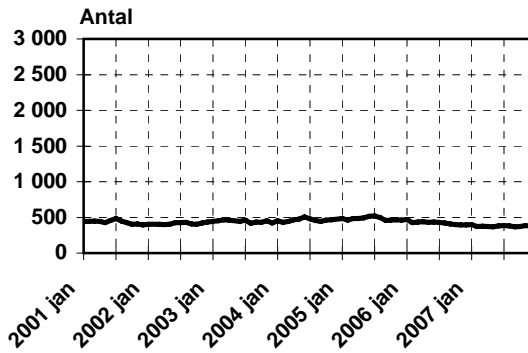


STADSELSFÖRVALTNINGARNA

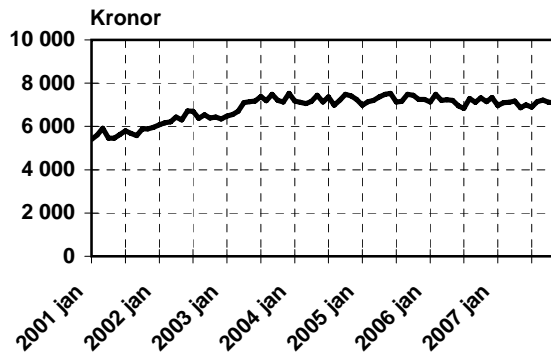
Ekonomiskt bistånd per månad

Sdf 6 Bromma

Hushåll

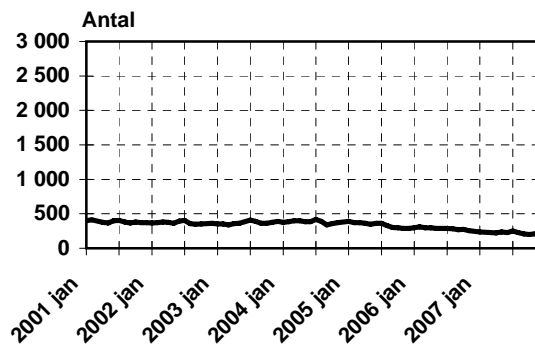


Kronor/hushåll

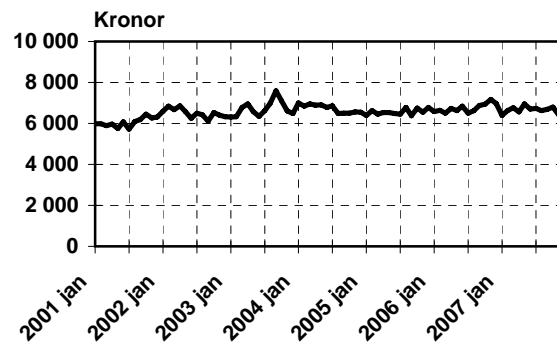


Sdf 8 Kungsholmen

Hushåll

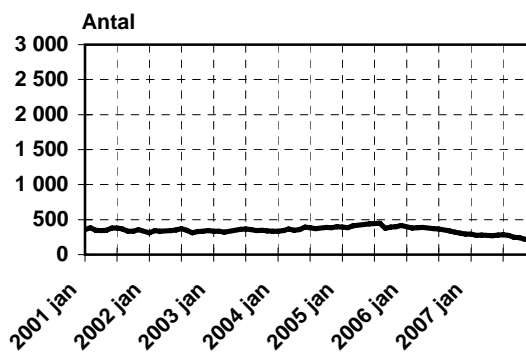


Kronor/hushåll

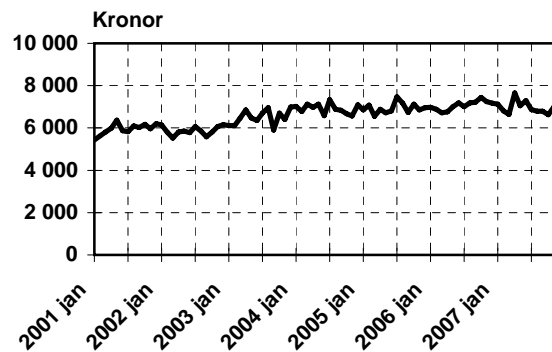


Sdf 9 Norrmalm

Hushåll



Kronor/hushåll

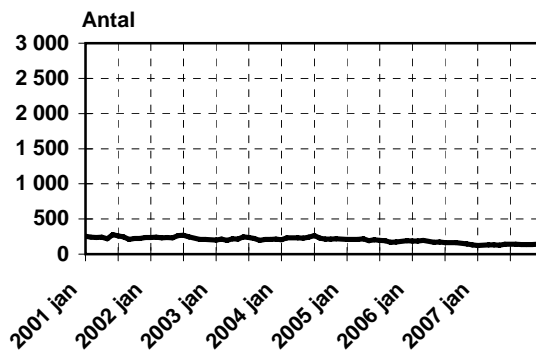


STADSELSFÖRVALTNINGARNA

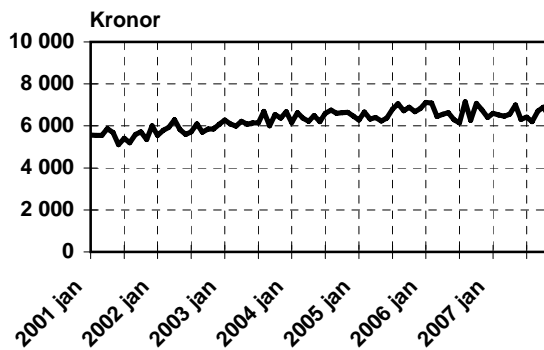
Ekonomiskt bistånd per månad

Sdf 10 Östermalm

Hushåll

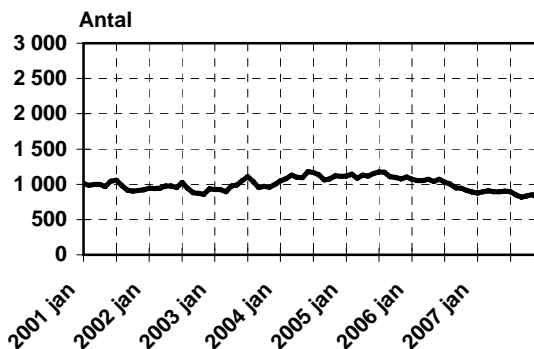


Kronor/hushåll

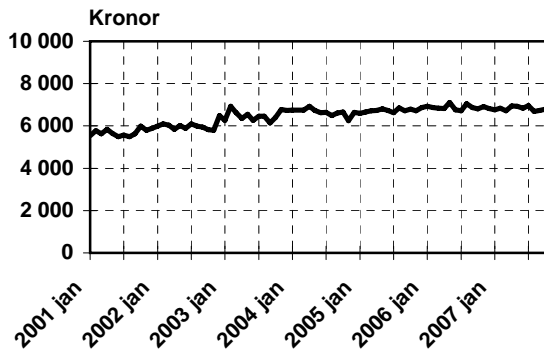


Sdf 12 Södermalm

Hushåll

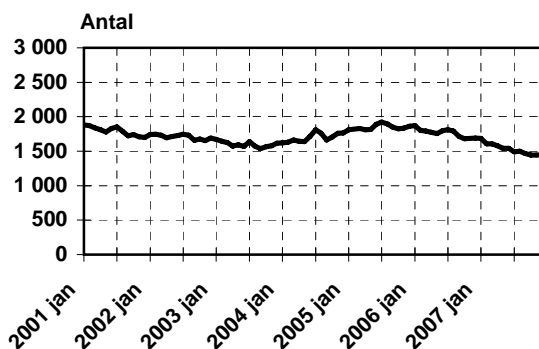


Kronor/hushåll

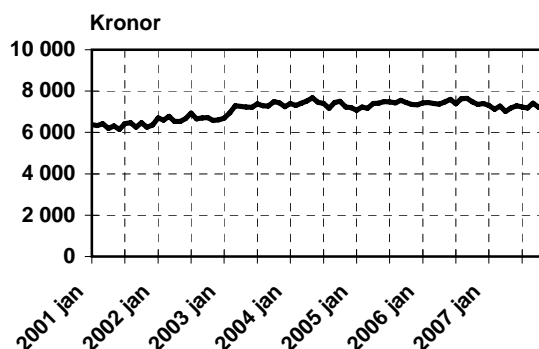


Sdf 14 Enskede-Årsta-Vantör

Hushåll



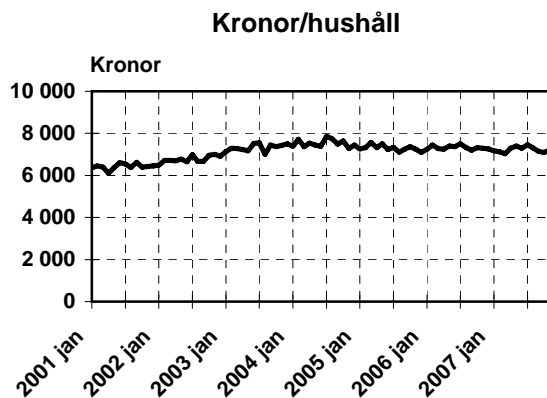
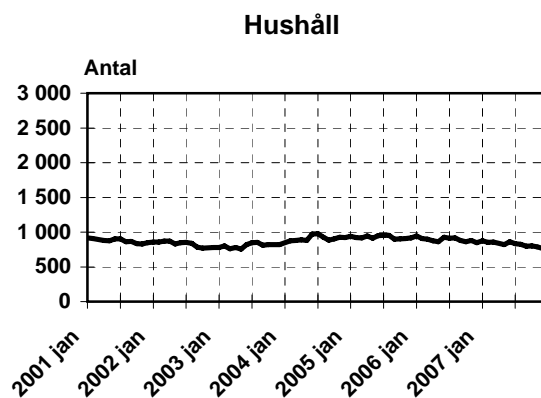
Kronor/hushåll



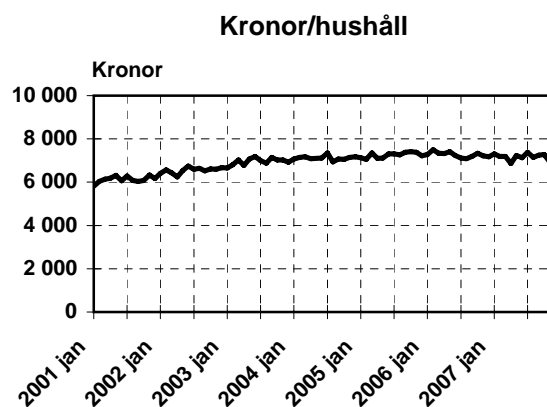
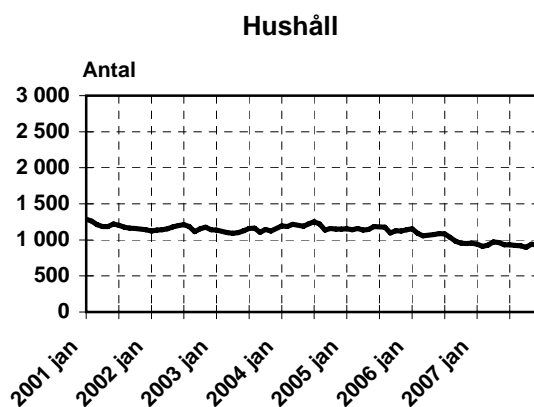
STADSELSFÖRVALTNINGARNA

Ekonomiskt bistånd per månad

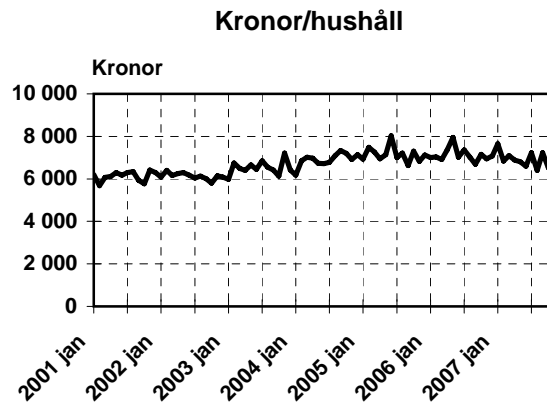
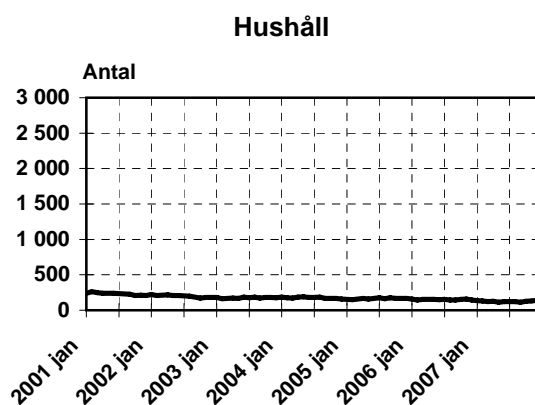
Sdf 15 Skarpnäck



Sdf 18 Farsta



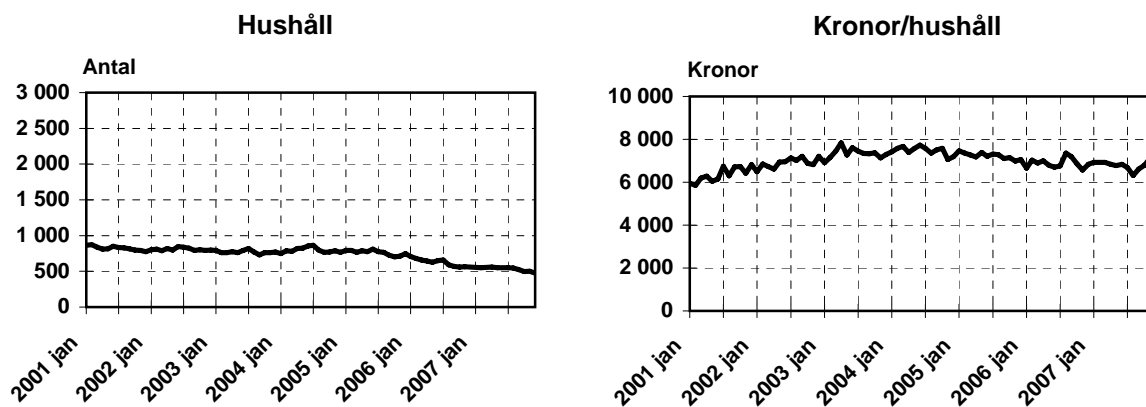
Sdf 21 Älvsjö



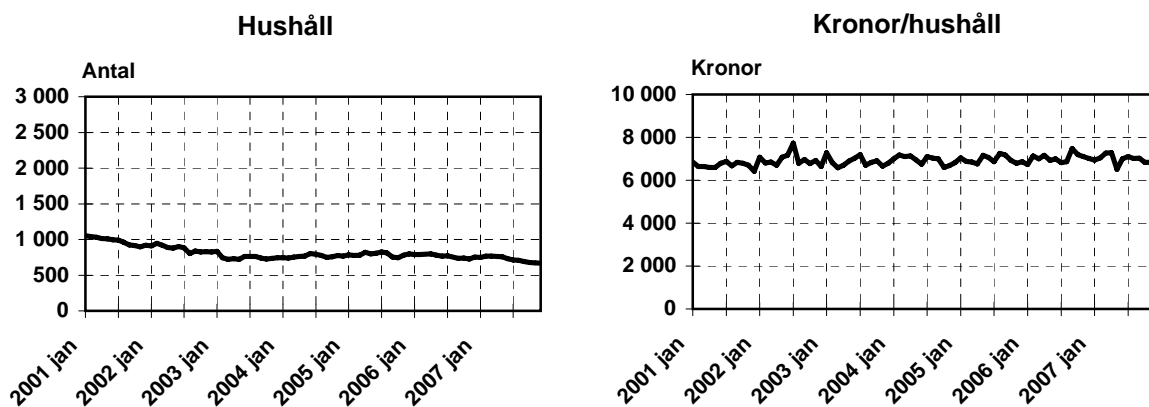
STADSELSFÖRVALTNINGARNA

Ekonomiskt bistånd per månad

Sdf 22 Hägersten-Liljeholmen



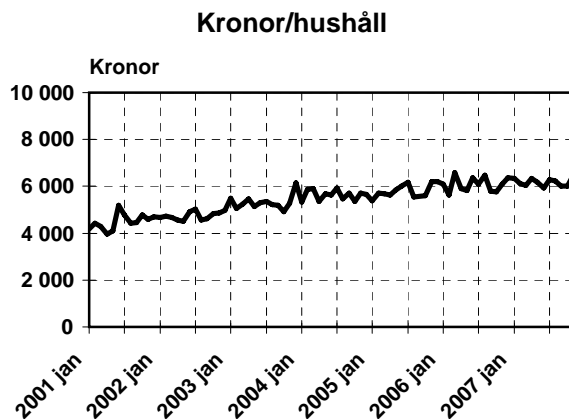
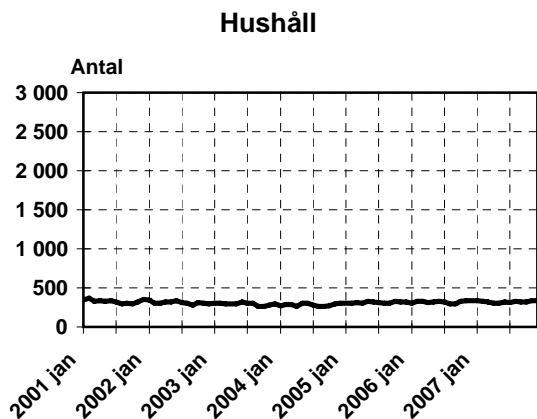
Sdf 24 Skärholmen



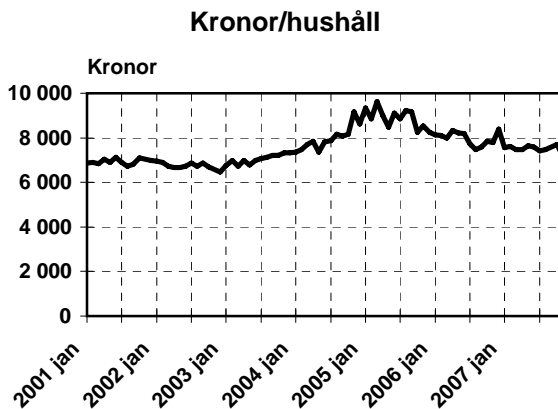
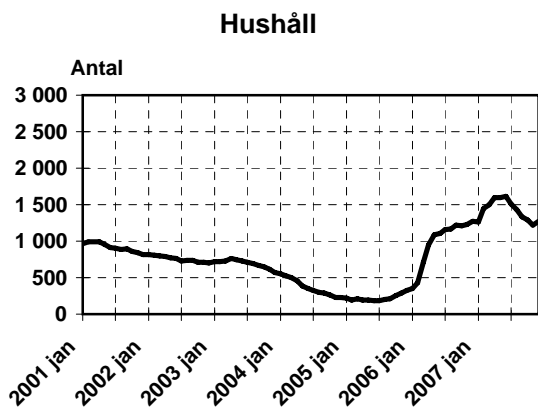
SOCIALTJÄNSTFÖRVALTNINGEN

Ekonomiskt bistånd per månad

Enheten för hemlösa



Introduktionsersättning



TABELLBILAGA

Sidan

HELA STADEN — december 2005 - december 2007 och preliminär januari 2008

Tabell 1	Antal hushåll och kostnader för ekonomiskt bistånd samt introduktionsersättning _____	12
Tabell 2	Ekonomiskt bistånd fördelat efter EGT och övrigt ekonomiskt bistånd _____	13
Tabell 3	Hushållsstorlek _____	14

STADSDELSFÖRVALTNINGARNA

Ekonomiskt bistånd – december 2005 - december 2007, och preliminär januari 2008

Tabell 4 A	Antal hushåll _____	15
Tabell 4 B	Summa i tkr _____	16
Tabell 4 C	Kronor per hushåll _____	17
Tabell 5	Vuxna biståndstagare, antal i december 2007 _____	18
Tabell 6	Antal avslutade hushåll _____	19
Tabell 7	Antal avslutade hushåll efter avslutsorsak i december 2007 _____	20

Introduktionsersättning

Tabell 8 A	Antal hushåll _____	21
Tabell 8 B	Summa i tkr _____	22
Tabell 8 C	Kronor per hushåll _____	23
Tabell 8 D	Ersättningstagare per hushåll _____	24

Tabell 1 Antal hushåll och kostnader för ekonomiskt bistånd¹ samt introduktionsersättning

År Månad	Ekonomiskt bistånd ¹			Därav			Introduktionsersättning		
	Antal hushåll	Kostnad i tkr	Kronor/ hushåll	Ersättning enligt LMA			Antal hushåll	Kostnad i tkr	Kronor/ hushåll
				Antal hushåll	Kostnad i tkr	Kronor/ hushåll			
2005 dec	13 054	93 879	7 192	52	78	1 500	327	2 744	8 391
2006 jan	13 053	93 849	7 190	39	107	2 756	353	2 871	8 133
febr	12 600	92 168	7 315	35	74	2 100	426	3 458	8 117
mars	12 545	90 598	7 222	28	86	3 058	712	5 685	7 985
april	12 471	90 225	7 235	32	92	2 863	950	7 906	8 323
maj	12 321	90 199	7 321	26	82	3 162	1 086	8 916	8 210
juni	12 521	90 469	7 225	24	54	2 264	1 103	9 035	8 191
juli	12 504	90 623	7 247	24	55	2 289	1 158	8 945	7 725
aug	12 227	89 950	7 357	24	65	2 719	1 170	8 728	7 460
sept	11 613	84 725	7 296	25	40	1 602	1 215	9 221	7 589
okt	11 497	83 865	7 295	21	41	1 958	1 209	9 484	7 845
nov	11 432	82 419	7 210	18	35	1 945	1 224	9 547	7 800
dec	11 357	81 466	7 173	18	45	2 516	1 276	10 707	8 391
2007 jan	11 394	81 934	7 191	16	48	3 030	1 264	9 570	7 571
febr	11 095	78 322	7 059	13	35	2 663	1 443	10 994	7 619
mars	11 091	78 816	7 106	13	28	2 145	1 496	11 167	7 465
april	11 044	78 562	7 114	14	34	2 398	1 599	11 957	7 477
maj	10 862	76 944	7 084	8	21	2 683	1 598	12 219	7 646
juni	10 956	78 343	7 151	9	32	3 520	1 615	12 237	7 577
juli	10 950	78 222	7 144	13	50	3 865	1 507	11 160	7 405
aug	10 808	76 055	7 037	17	83	4 880	1 429	10 694	7 484
sept	10 415	74 041	7 109	17	55	3 229	1 332	10 114	7 593
okt	10 370	73 651	7 102	18	58	3 219	1 288	9 911	7 695
nov	10 390	73 710	7 094	21	73	3 457	1 215	8 730	7 186
dec	10 260	73 115	7 126	19	69	3 606	² 1 275	9 631	7 554
2008 jan, prel	10 031	71 611	7 139	19	69	3 657	1 310	10 323	7 880
Förändring mellan dec 2007 och ...									
2007 nov	-130	-596	32	-2	-4	149	60	901	368
2006 dec	-1 097	-8 351	-47	1	23	1 090	-1	-1 075	-837
2005 dec	-2 794	-20 764	-66	-33	-9	2 106	948	6 887	-837

¹ Inkl ersättning enligt LMA.

² Siffran är en uppskattning av antalet då det exakta värdet för december inte går att få pga systembyte mellan FLYKT och Paraplyet.

Tabell 2 Ekonomiskt bistånd¹ fördelat efter EGT och övrigt ekonomiskt bistånd

År	Månad	Antal hushåll					Ekonomiskt bistånd, tkr					Kronor per hushåll					
		Summa "netto"	EGT Summa	Övrigt ekonomiskt bistånd			Summa	EGT Summa	Övrigt ekonomiskt bistånd			Summa "netto"	EGT Summa	Övrigt ekonomiskt bistånd			
				Summa	Därav				Summa	Därav	Summa			Därav		Summa	Därav
					I komb med norm	Enbart								I komb med norm	Enbart		
2005	dec	13 036	12 527	6 173	5 664	509	93 801	82 218	11 583	9 001	2 582	7 196	6 563	1 876	1 589	5 073	
2006	jan	13 039	12 609	5 978	5 548	430	93 742	82 609	11 133	9 027	2 106	7 189	6 552	1 862	1 627	4 897	
	febr	12 586	12 163	5 879	5 456	423	92 095	81 657	10 437	8 589	1 848	7 317	6 714	1 775	1 574	4 369	
	mars	12 533	12 157	6 004	5 628	376	90 512	80 626	9 886	8 270	1 616	7 222	6 632	1 647	1 469	4 299	
	april	12 461	12 099	5 915	5 553	362	90 133	79 832	10 301	8 395	1 906	7 233	6 598	1 741	1 512	5 266	
	maj	12 310	11 917	6 061	5 668	393	90 117	79 581	10 535	8 641	1 895	7 321	6 678	1 738	1 524	4 822	
	juni	12 509	12 095	6 063	5 649	414	90 414	80 028	10 386	8 216	2 170	7 228	6 617	1 713	1 454	5 242	
	juli	12 495	12 097	5 750	5 352	398	90 568	80 974	9 593	7 927	1 666	7 248	6 694	1 668	1 481	4 187	
	aug	12 217	11 882	5 088	4 753	335	89 884	81 306	8 579	6 772	1 806	7 357	6 843	1 686	1 425	5 392	
	sept	11 606	11 197	5 055	4 646	409	84 685	75 638	9 046	7 098	1 948	7 297	6 755	1 790	1 528	4 763	
	okt	11 490	11 064	5 530	5 104	426	83 824	73 872	9 952	7 851	2 101	7 295	6 677	1 800	1 538	4 933	
	nov	11 426	11 038	5 554	5 166	388	82 384	72 922	9 462	7 521	1 941	7 210	6 606	1 704	1 456	5 003	
	dec	11 351	10 974	5 471	5 094	377	81 420	72 205	9 216	7 611	1 605	7 173	6 580	1 684	1 494	4 257	
2007	jan	11 385	11 069	5 137	4 821	316	81 886	73 455	8 430	6 807	1 623	7 192	6 636	1 641	1 412	5 136	
	febr	11 087	10 719	4 968	4 600	368	78 288	69 527	8 761	6 846	1 915	7 061	6 486	1 763	1 488	5 204	
	mars	11 083	10 713	5 200	4 830	370	78 788	69 478	9 311	7 454	1 857	7 109	6 485	1 791	1 543	5 018	
	april	11 037	10 692	5 152	4 807	345	78 529	69 961	8 567	6 845	1 722	7 115	6 543	1 663	1 424	4 990	
	maj	10 856	10 472	5 057	4 673	384	76 923	68 218	8 705	6 601	2 104	7 086	6 514	1 721	1 412	5 479	
	juni	10 947	10 601	4 933	4 587	346	78 312	68 742	9 570	7 770	1 800	7 154	6 484	1 940	1 694	5 202	
	juli	10 938	10 617	4 809	4 488	321	78 172	69 498	8 674	6 988	1 686	7 147	6 546	1 804	1 557	5 251	
	aug	10 794	10 498	4 243	3 947	296	75 972	69 172	6 800	5 352	1 447	7 038	6 589	1 603	1 356	4 890	
	sept	10 403	10 098	4 249	3 944	305	73 986	66 571	7 415	5 853	1 562	7 112	6 593	1 745	1 484	5 120	
	okt	10 359	10 006	4 834	4 481	353	73 593	65 231	8 362	6 433	1 930	7 104	6 519	1 730	1 436	5 466	
	nov	10 377	10 021	4 726	4 370	356	73 638	65 192	8 445	6 476	1 969	7 096	6 506	1 787	1 482	5 531	
	dec	10 248	9 940	4 746	4 438	308	73 046	64 760	8 286	6 492	1 794	7 128	6 515	1 746	1 463	5 825	
2008	jan, prel	10 020	9 741	4 317	4 038	279	71 542	64 378	7 163	5 710	1 454	7 140	6 609	1 659	1 414	5 211	
Förändring mellan dec 2007 och ...																	
2007	nov	-129	-81	20	68	-48	-592	-432	-159	16	-175	32	9	-41	-19	294	
2006	dec	-1 103	-1 034	-725	-656	-69	-8 374	-7 445	-929	-1 119	189	-45	-65	62	-31	1 568	
2005	dec	-2 788	-2 587	-1 427	-1 226	-201	-20 755	-17 458	-3 297	-2 509	-788	-68	-48	-130	-126	752	

Anm. EGT = kod 1-3.

¹ Exkl ersättning enligt LMA.

Tabell 3 Hushållsstorlek för samtliga hushåll med ekonomiskt bistånd¹

År	Månad	Biståndstagare			Hushåll	Biståndstagare per hushåll
		Vuxna	Barn	Summa		
2005	dec	15 577	9 872	25 449	13 054	1,95
2006	jan	15 618	9 919	25 537	13 053	1,96
	febr	15 099	9 517	24 616	12 600	1,95
	mars	15 036	9 500	24 536	12 545	1,96
	april	14 955	9 371	24 326	12 471	1,95
	maj	14 809	9 300	24 109	12 321	1,96
	juni	15 054	9 486	24 540	12 521	1,96
	juli	14 994	9 216	24 210	12 504	1,94
	aug	14 690	8 847	23 537	12 227	1,93
	sept	13 914	8 516	22 430	11 613	1,93
	okt	13 770	8 586	22 356	11 497	1,94
	nov	13 684	8 578	22 262	11 432	1,95
	dec	13 647	8 557	22 204	11 357	1,96
2007	jan	13 729	8 767	22 496	11 394	1,97
	febr	13 377	8 540	21 917	11 095	1,98
	mars	13 340	8 354	21 694	11 091	1,96
	april	13 272	8 395	21 667	11 044	1,96
	maj	13 048	8 170	21 218	10 862	1,95
	juni	13 130	8 238	21 368	10 956	1,95
	juli	13 057	7 956	21 013	10 950	1,92
	aug	12 907	7 811	20 718	10 808	1,92
	sept	12 425	7 621	20 046	10 415	1,92
	okt	12 349	7 701	20 050	10 370	1,93
	nov	12 370	7 604	19 974	10 390	1,92
	dec	12 232	7 612	19 844	10 260	1,93
2008	jan, prel	11 981	7 544	19 525	10 031	1,95
Förändring mellan						
dec 2007 och ...						
2007	nov	-138	8	-130	-130	0,01
2006	dec	-1 415	-945	-2 360	-1 097	-0,03
2005	dec	-3 345	-2 260	-5 605	-2 794	-0,02

¹ Inkl ersättning enligt LMA.

Tabell 4 A Antal hushåll med ekonomiskt bistånd¹ fördelade efter stadsdelsförvaltning

År	Månad	Stadsdelsförvaltning														Summa	
		Rinkeby- Kista	Spånga- Tensta	Hässelby- Vällingby	Bromma	Kungs- holmen	Norr- malm	Öster- malm	Söder- malm	Ensk-Årsta- Vantör	Skarp- näck	Farsta	Älvsjö	Hägersten- Liljeholmen	Skär- holmen		Enheten f hemlösa
2005	dec	2 111	1 333	1 197	464	289	416	193	1 103	1 861	918	1 141	166	748	796	318	13 054
2006	jan	2 159	1 337	1 206	469	298	398	186	1 073	1 873	946	1 152	158	706	790	302	13 053
	febr	2 047	1 287	1 161	428	313	379	188	1 053	1 804	908	1 093	146	681	787	325	12 600
	mars	2 062	1 293	1 149	434	299	382	194	1 053	1 794	898	1 057	153	658	792	327	12 545
	april	2 014	1 294	1 157	440	299	389	184	1 073	1 776	875	1 066	153	645	796	310	12 471
	maj	2 026	1 281	1 138	431	287	378	169	1 041	1 754	864	1 073	153	628	781	317	12 321
	juni	2 051	1 280	1 155	435	289	370	174	1 069	1 796	924	1 086	151	649	766	326	12 521
	juli	2 075	1 295	1 150	431	287	368	166	1 028	1 810	912	1 083	153	657	771	318	12 504
	aug	2 022	1 276	1 177	423	281	353	163	1 001	1 791	915	1 036	143	593	754	299	12 227
	sept	1 849	1 215	1 095	410	270	338	163	949	1 715	882	980	146	570	734	297	11 613
	okt	1 855	1 208	1 069	397	273	318	155	943	1 683	861	952	153	560	742	328	11 497
	nov	1 849	1 206	1 061	394	256	305	146	914	1 686	882	950	158	565	727	333	11 432
	dec	1 839	1 210	1 062	395	245	293	133	889	1 690	850	953	143	561	755	339	11 357
2007	jan	1 872	1 227	1 090	401	239	292	125	875	1 687	874	941	135	554	750	332	11 394
	febr	1 803	1 195	1 052	373	234	276	127	894	1 607	851	911	129	550	769	324	11 095
	mars	1 783	1 181	1 046	378	229	280	134	906	1 608	855	929	122	555	765	320	11 091
	april	1 785	1 178	1 042	371	224	273	131	896	1 577	841	974	126	559	762	305	11 044
	maj	1 754	1 158	1 004	367	236	270	126	892	1 544	821	961	115	551	758	305	10 862
	juni	1 803	1 171	986	383	229	277	142	903	1 544	863	934	122	552	731	316	10 956
	juli	1 832	1 205	1 000	385	249	283	139	895	1 493	835	934	124	551	714	311	10 950
	aug	1 802	1 175	1 005	382	226	276	140	849	1 502	826	922	122	547	708	326	10 808
	sept	1 717	1 139	953	368	209	248	137	816	1 467	795	920	114	524	689	319	10 415
	okt	1 714	1 134	967	373	202	242	136	836	1 445	800	898	127	496	678	322	10 370
	nov	1 701	1 137	933	384	208	218	138	854	1 446	788	939	133	503	674	334	10 390
	dec	1 700	1 127	933	375	200	222	140	809	1 448	765	926	139	474	670	332	10 260
2008	jan, prel	1 679	1 142	914	362	183	221	139	772	1 436	743	865	130	470	654	321	10 031
Förändring mellan																	
dec 2007 och ...																	
2007	nov	-1	-10	0	-9	-8	4	2	-45	2	-23	-13	6	-29	-4	-2	-130
2006	dec	-139	-83	-129	-20	-45	-71	7	-80	-242	-85	-27	-4	-87	-85	-7	-1 097
2005	dec	-411	-206	-264	-89	-89	-194	-53	-294	-413	-153	-215	-27	-274	-126	14	-2 794

¹ Inkl ersättning enligt LMA

Tabell 4 B Summa ekonomiskt bistånd¹, tkr, fördelade efter stadsdelsförvaltning

År	Månad	Stadsdelsförvaltning														Summa	
		Rinkeby- Kista	Spånga- Tensta	Hässelby- Vällingby	Bromma	Kungs- holmen	Norr- malm	Öster- malm	Söder- malm	Ensk-Årsta- Vantör	Skarp- näck	Farsta	Älvsjö	Hägersten- Liljeholmen	Skär- holmen		Enheten f hemlösa
2005	dec	15 693	10 106	8 675	3 365	1 961	2 896	1 319	7 568	13 662	6 507	8 238	1 182	5 277	5 462	1 969	93 879
2006	jan	16 162	10 175	8 545	3 346	1 959	2 776	1 325	7 434	13 915	6 848	8 393	1 106	4 703	5 319	1 844	93 849
	febr	15 970	9 760	8 330	3 207	2 081	2 609	1 333	7 234	13 427	6 754	8 205	1 026	4 790	5 617	1 826	92 168
	mars	15 533	9 616	8 490	3 128	1 945	2 568	1 252	7 208	13 272	6 528	7 753	1 059	4 541	5 548	2 157	90 598
	april	15 282	9 878	8 320	3 182	2 014	2 633	1 206	7 314	13 074	6 343	7 810	1 126	4 513	5 701	1 826	90 225
	maj	15 724	9 784	8 329	3 105	1 900	2 649	1 120	7 405	13 108	6 388	7 947	1 216	4 266	5 414	1 843	90 199
	juni	15 191	9 527	8 601	3 023	1 979	2 659	1 096	7 225	13 654	6 804	7 861	1 061	4 347	5 365	2 076	90 469
	juli	15 855	10 552	8 222	2 944	1 863	2 579	1 019	6 905	13 377	6 842	7 705	1 126	4 438	5 263	1 934	90 623
	aug	15 179	9 990	8 881	3 082	1 862	2 536	1 164	7 054	13 682	6 695	7 343	1 003	4 361	5 182	1 936	89 950
	sept	13 772	9 309	8 106	2 918	1 858	2 441	1 022	6 513	13 109	6 353	7 045	976	4 101	5 484	1 718	84 725
	okt	13 798	9 402	7 953	2 904	1 894	2 367	1 096	6 424	12 587	6 298	6 979	1 095	3 835	5 343	1 890	83 865
	nov	13 946	9 057	7 557	2 816	1 838	2 209	989	6 320	12 408	6 428	6 852	1 098	3 711	5 164	2 026	82 419
dec	13 608	8 923	7 494	2 900	1 706	2 102	851	6 065	12 515	6 170	6 835	1 012	3 833	5 291	2 160	81 466	
2007	jan	13 878	9 523	7 736	2 796	1 526	2 079	825	5 917	12 338	6 263	6 877	1 032	3 834	5 206	2 103	81 934
	febr	13 262	8 645	7 241	2 647	1 550	1 878	828	6 118	11 450	6 062	6 556	881	3 810	5 414	1 981	78 322
	mars	12 982	8 680	7 513	2 691	1 551	1 858	867	6 087	11 694	6 017	6 680	865	3 843	5 556	1 933	78 816
	april	12 913	9 085	7 204	2 663	1 471	2 090	858	6 225	11 069	6 131	6 683	868	3 819	5 553	1 929	78 562
	maj	13 108	8 388	6 871	2 517	1 639	1 904	882	6 184	11 093	6 074	6 953	782	3 731	4 936	1 881	76 944
	juni	13 590	8 655	7 041	2 679	1 535	2 022	896	6 169	11 250	6 286	6 655	806	3 769	5 115	1 875	78 343
	juli	13 330	9 202	6 786	2 651	1 678	1 945	893	6 232	10 783	6 231	6 893	896	3 680	5 068	1 954	78 222
	aug	13 158	8 574	7 041	2 730	1 497	1 874	869	5 679	10 778	6 033	6 588	781	3 452	4 971	2 029	76 055
	sept	12 547	8 159	6 907	2 654	1 397	1 684	919	5 495	10 887	5 676	6 671	824	3 461	4 845	1 914	74 041
	okt	12 764	8 268	6 985	2 655	1 372	1 602	937	5 684	10 414	5 670	6 537	828	3 367	4 634	1 933	73 651
	nov	12 496	8 244	6 551	2 728	1 340	1 523	892	5 871	10 628	5 683	6 505	913	3 571	4 603	2 162	73 710
dec	12 880	8 229	6 738	2 614	1 324	1 460	910	5 556	10 364	5 644	6 570	957	3 229	4 579	2 061	73 115	
2008	jan, prel	12 544	8 614	6 515	2 496	1 241	1 518	857	5 244	10 484	5 355	6 214	936	3 171	4 587	1 836	71 611
Förändring mellan																	
dec 2007 och ...																	
2007	nov	384	-15	187	-114	-15	-63	18	-315	-265	-39	64	43	-341	-24	-101	-596
2006	dec	-728	-694	-755	-286	-382	-642	59	-509	-2 151	-526	-265	-55	-604	-712	-99	-8 351
2005	dec	-2 813	-1 877	-1 937	-751	-637	-1 437	-409	-2 012	-3 299	-863	-1 668	-225	-2 047	-882	92	-20 764

¹ Inkl ersättning enligt LMA

Tabell 4 C Ekonomiskt bistånd¹ per hushåll, kr, fördelade efter stadsdelsförvaltning

År	Stadsdelsförvaltning															Summa
Månad	Rinkeby- Kista	Spånga- Tensta	Hässelby- Vällingby	Bromma	Kungs- holmen	Norr- malm	Öster- malm	Söder- malm	Ensk-Årsta- Vantör	Skarp- näck	Farsta	Älvsjö	Hägersten- Liljeholmen	Skär- holmen	Enheten f hemlösa	
2005 dec	7 434	7 582	7 247	7 253	6 787	6 962	6 833	6 861	7 341	7 088	7 220	7 119	7 054	6 862	6 190	7 192
2006 jan	7 486	7 611	7 085	7 134	6 573	6 975	7 122	6 928	7 429	7 239	7 285	7 000	6 662	6 733	6 105	7 190
febr	7 802	7 583	7 175	7 492	6 648	6 883	7 088	6 870	7 443	7 438	7 507	7 030	7 033	7 137	5 620	7 315
mars	7 533	7 437	7 389	7 207	6 505	6 723	6 454	6 846	7 398	7 269	7 335	6 919	6 902	7 005	6 596	7 222
april	7 588	7 634	7 191	7 232	6 736	6 768	6 553	6 817	7 362	7 250	7 327	7 361	6 997	7 163	5 892	7 235
maj	7 761	7 638	7 319	7 204	6 619	7 008	6 626	7 113	7 473	7 394	7 406	7 949	6 792	6 932	5 815	7 321
juni	7 406	7 443	7 447	6 950	6 847	7 186	6 296	6 758	7 603	7 364	7 239	7 025	6 697	7 004	6 367	7 225
juli	7 641	8 148	7 149	6 831	6 493	7 007	6 141	6 717	7 390	7 502	7 114	7 358	6 754	6 826	6 082	7 247
aug	7 507	7 829	7 545	7 287	6 626	7 185	7 142	7 046	7 639	7 317	7 088	7 013	7 354	6 873	6 474	7 357
sept	7 448	7 661	7 403	7 118	6 880	7 221	6 268	6 863	7 644	7 203	7 189	6 686	7 195	7 471	5 786	7 296
okt	7 438	7 783	7 440	7 315	6 936	7 443	7 070	6 813	7 479	7 315	7 331	7 156	6 849	7 200	5 763	7 295
nov	7 543	7 510	7 122	7 148	7 179	7 244	6 772	6 915	7 359	7 288	7 213	6 950	6 567	7 104	6 084	7 210
dec	7 400	7 375	7 056	7 343	6 965	7 174	6 399	6 822	7 405	7 259	7 172	7 077	6 833	7 008	6 370	7 173
2007 jan	7 414	7 762	7 097	6 972	6 385	7 118	6 596	6 762	7 314	7 166	7 308	7 644	6 921	6 941	6 335	7 191
febr	7 356	7 234	6 883	7 096	6 623	6 803	6 519	6 843	7 125	7 123	7 196	6 832	6 927	7 040	6 113	7 059
mars	7 281	7 350	7 183	7 120	6 772	6 634	6 470	6 719	7 272	7 038	7 190	7 087	6 924	7 262	6 039	7 106
april	7 234	7 712	6 914	7 177	6 569	7 656	6 549	6 948	7 019	7 290	6 862	6 890	6 831	7 287	6 326	7 114
maj	7 473	7 243	6 844	6 859	6 946	7 050	7 002	6 932	7 185	7 399	7 235	6 802	6 772	6 512	6 167	7 084
juni	7 537	7 392	7 141	6 994	6 703	7 298	6 311	6 831	7 286	7 284	7 125	6 604	6 829	6 998	5 933	7 151
juli	7 276	7 637	6 786	6 886	6 739	6 871	6 422	6 964	7 222	7 462	7 380	7 226	6 679	7 098	6 282	7 144
aug	7 302	7 297	7 006	7 147	6 623	6 789	6 205	6 689	7 176	7 304	7 145	6 405	6 311	7 021	6 223	7 037
sept	7 308	7 163	7 248	7 212	6 686	6 790	6 707	6 734	7 421	7 140	7 251	7 225	6 605	7 032	5 999	7 109
okt	7 447	7 291	7 223	7 117	6 791	6 620	6 893	6 799	7 207	7 088	7 280	6 518	6 788	6 835	6 004	7 102
nov	7 346	7 251	7 021	7 105	6 441	6 987	6 463	6 875	7 350	7 211	6 928	6 867	7 099	6 830	6 473	7 094
dec	7 576	7 302	7 222	6 972	6 622	6 575	6 497	6 868	7 157	7 377	7 095	6 882	6 813	6 835	6 207	7 126
2008 jan, prel	7 471	7 543	7 128	6 894	6 784	6 868	6 165	6 793	7 301	7 208	7 184	7 201	6 747	7 014	5 720	7 139
Förändring mellan																
dec 2007 och ...																
2007 nov	230	51	201	-133	180	-412	35	-7	-193	166	167	15	-285	5	-266	32
2006 dec	177	-73	166	-371	-343	-599	98	46	-248	119	-78	-195	-19	-173	-163	-47
2005 dec	143	-280	-25	-281	-165	-387	-335	7	-184	290	-125	-236	-241	-27	17	-65

¹ Inkl ersättning enligt LMA

Tabell 5 Vuxna biståndstagare med ekonomiskt bistånd¹ fördelade efter förs.hinder och stadsdelsförv., antal

avser december 2007

Kod/Försörjningshinder	Stadsdelsförvaltning															Summa
	Rinkeby- Kista	Spånga- Tensta	Hässelby- Vällingby	Bromma	Kungs- holmen	Norr- malm	Öster- malm	Söder- malm	Ensk-Årsta- Vantör	Skarp- näck	Farsta	Älvsjö	Hägersten- Liljeholmen	Skär- holmen	Enheten f hemlösa	
01 Arbetslös med ers A-kassa/Alfa	25	15	9	3	0	4	1	20	23	21	17	0	4	15	1	158
02 Arbetslös utan ers A-kassa/Alfa	280	34	241	38	27	29	13	199	178	82	228	7	31	87	44	1 518
03 Arblös utan ers A-k/Alfa - i aktivitet	662	550	270	123	31	35	25	68	506	209	104	69	119	230	2	3 003
04 Ofriv deltidarb - söker heltid	84	44	31	17	9	9	2	10	42	21	26	1	14	32	3	345
05 Arbetslös i program m ers fr AF	15	2	9	14	2	0	3	11	26	10	7	0	17	16	2	134
06 Sjukskriven, 0-placerad	226	173	141	54	44	48	32	127	308	168	172	26	86	82	12	1 699
07 Otillr inkomst av sjukpenning	22	7	8	3	1	7	1	7	8	9	6	0	4	11	1	95
08 Otillr inkomst av föräldrapenn	130	122	73	29	2	7	0	16	86	25	71	6	11	51	0	629
09 Otillr ink av sjukers/aktivitetsers	174	98	88	20	4	9	6	51	118	90	50	11	24	172	14	929
10 SFI-studerande	34	10	38	0	9	0	1	2	41	10	132	0	9	36	0	322
11 SFI-studerande i heldagsaktivitet	3	1	0	0	2	0	0	0	4	0	4	0	2	12	0	28
12 Väntar inkomst i form av lön	16	9	7	13	3	11	1	18	36	12	10	3	12	8	3	162
13 Väntar ink, ers fr AF (A-kas/Alfa)	6	0	3	1	1	0	0	4	2	4	3	0	4	1	0	29
14 Väntar inkomst, ers från FK	26	21	6	6	5	12	3	12	19	10	10	2	7	17	4	160
15 Inv flykt ej sv medb neds arbförm/60- år	96	54	14	3	1	0	2	0	22	8	8	2	8	10	0	228
16 Över 65 år ingen el låg ålderspens	4	1	3	1	1	1	3	12	1	2	5	0	0	0	0	34
17 Sökt och väntar barnomsorgsplats	2	5	6	0	0	1	0	0	11	5	5	0	0	3	0	38
18 Otillr inkomst av arbete på heltid	20	21	6	0	1	1	0	0	9	10	7	0	1	12	0	88
19 Avtjänar straff med fotboja	0	0	0	0	0	0	0	0	0	0	0	0	0	0	0	0
22 Saknar EGT och försörjningsh	12	1	9	22	5	12	6	23	26	6	13	1	13	12	7	168
23 Sociala/medicinska skäl	323	277	169	78	54	39	40	253	283	162	203	35	142	64	242	2 364
24 Indragen ers fr FK vid sjukdom	5	0	0	0	0	1	1	4	1	2	0	1	0	2	1	18
30 Har EGT, saknar försörjningsh	6	3	38	1	3	0	1	0	4	2	1	2	3	1	0	65
40 Utlänning med ers enl LMA	1	1	1	1	0	2	0	3	0	2	1	0	0	3	0	15
Felkod	0	0	2	0	0	0	0	0	0	0	0	0	0	1	0	3
Summa	2 172	1 449	1 172	427	205	228	141	840	1 754	870	1 083	166	511	878	336	12 232

Anm. Omkodning av försörjningshinder sker varje månad fr o m handläggning av bidrag för februari 2005.

¹ Inkl ersättning enligt LMA

Tabell 6 Antal avslutade¹ hushåll (som haft ekonomiskt bistånd² senaste utredningen) fördelade efter stadsdelsförvaltning

År	Månad	Stadsdelsförvaltning															Summa
		Rinkeby-Kista	Spånga-Tensta	Hässelby-Vällingby	Bromma	Kungsholmen	Norrmalm	Östermalm	Södermalm	Enskär-Arsta-Vantör	Skarpnäck	Farsta	Älvsjö	Hägersten-Liljeholmen	Skärholmen	Enheten för hemlösa	
2005	dec	166	56	107	68	32	48	19	130	141	104	82	10	107	63	61	1 194
2006	jan	120	86	82	51	55	25	21	101	110	67	51	19	79	53	27	947
	febr	112	65	63	54	27	47	19	79	139	87	61	11	119	42	23	948
	mars	162	96	89	86	40	87	15	128	162	85	78	17	116	85	34	1 280
	april	107	97	58	61	36	38	20	91	132	44	87	17	60	39	26	913
	maj	125	51	58	36	56	94	39	110	141	52	113	16	71	55	38	1 055
	juni	111	54	53	52	64	49	15	102	141	87	67	15	101	67	21	999
	juli	132	47	37	68	43	45	14	111	100	50	103	8	99	43	43	943
	aug	145	85	100	68	35	53	19	106	136	50	70	13	68	87	22	1 057
	sept	134	79	86	33	50	27	39	140	174	106	56	19	104	70	20	1 137
	okt	160	74	101	72	59	88	26	114	168	99	82	12	113	85	37	1 290
	nov	125	65	67	46	42	38	25	104	131	80	101	24	73	67	28	1 016
	dec	91	56	50	46	47	28	24	89	95	66	72	11	58	46	27	806
2007	jan	136	79	85	47	42	26	31	87	187	77	64	24	74	72	42	1 073
	febr	107	59	107	41	43	90	10	80	95	52	59	11	72	34	18	878
	mars	110	80	46	56	42	27	14	88	150	79	61	19	71	60	30	933
	april	123	75	82	41	22	33	18	88	127	81	46	15	67	40	59	917
	maj	100	68	44	49	28	14	16	71	104	61	61	8	64	58	36	782
	juni	96	26	57	29	38	60	14	93	110	48	71	12	80	36	30	800
	juli	96	44	38	49	31	39	15	57	73	56	45	3	60	62	24	692
	aug	122	88	56	42	36	60	9	92	126	67	51	25	64	71	29	938
	sept	98	56	87	52	24	47	17	78	147	72	59	17	86	93	26	959
	okt	103	74	73	48	22	31	18	142	165	72	65	9	69	68	41	1 000
	nov	116	75	66	36	31	37	20	76	129	67	79	9	64	40	44	889
	dec	81	39	100	40	16	31	13	71	84	42	56	7	40	35	17	672
Förändring mellan dec 2007 och ...																	
2007	nov	-35	-36	34	4	-15	-6	-7	-5	-45	-25	-23	-2	-24	-5	-27	-217
2006	dec	-10	-17	50	-6	-31	3	-11	-18	-11	-24	-16	-4	-18	-11	-10	-134
2005	dec	-85	-17	-7	-28	-16	-17	-6	-59	-57	-62	-26	-3	-67	-28	-44	-522

¹ Med avslutade hushåll räknas endast de hushåll som haft bistånd någon gång under den utredning som avslutats. Hushåll som endast haft en öppen utredning utan beslut eller endast beslut om avslag räknas inte här. Observera att hushållet kan ha haft sitt senaste bistånd avslutsmånaden, månaden innan eller någon tidigare månad.

² Inkl ersättning enligt LMA.

Tabell 7 Antal avslutade¹ hushåll (som haft ekonomiskt bistånd² senaste utredningen) fördelade efter avslutsorsak och stadsdelsförvaltning avser december 2007

Avslutsorsak	Stadsdelsförvaltning															Summa
	Rinkeby-Kista	Spånga-Tensta	Hässelby-Vällingby	Bromma	Kungsholmen	Norrmalm	Östermalm	Södermalm	Ensk-Årsta-Vantör	Skarpnäck	Farsta	Älvsjö	Hägersten-Liljeholmen	Skärholmen	Enheten för hemlösa	
Börjat arbeta	18	6	17	13	4	3	9	21	30	11	9	1	10	10	3	165
Börjat studera	17	3	3	2	0	1	0	2	4	2	4	0	1	2	0	41
Beviljats tidsbegr sjuk-/aktivitetsers	2	1	0	1	0	2	0	2	3	1	0	0	0	1	1	14
Beviljats sjukers/pension/äldref stöd	6	2	13	2	1	0	0	6	2	2	4	0	4	1	0	43
Beviljats A-kassa/Alfa/aktivitetsstöd	0	2	0	2	1	1	0	0	2	1	3	0	0	0	0	12
Beviljats annan ersättning	2	0	5	1	0	0	0	1	1	0	2	2	1	2	0	17
Engångsansökan - är självförsörjande	5	2	19	10	4	9	1	14	5	4	17	0	13	9	6	118
Flyttat från stadsdelen	11	9	12	5	2	0	0	9	8	11	2	2	4	3	4	82
Kriminalvård	1	0	0	1	0	0	0	2	1	0	1	0	0	0	1	7
Avliden	1	0	1	1	0	1	1	6	2	1	2	1	0	0	0	17
Okänt	14	7	25	0	4	14	2	8	7	3	7	0	5	2	2	100
Registrering av ny samhörighet/sdn	4	7	5	2	0	0	0	0	19	6	5	1	2	5	0	56
Summa	81	39	100	40	16	31	13	71	84	42	56	7	40	35	17	672

¹ Med avslutade hushåll räknas endast de hushåll som haft bistånd någon gång under den utredning som avslutats. Hushåll som endast haft en öppen utredning utan beslut eller endast beslut om avslag räknas inte här. Observera att hushållet kan ha haft sitt senaste bistånd avslutsmånaden, månaden innan eller någon tidigare månad.

² Inkl ersättning enligt LMA.

Tabell 8 A Antal hushåll med introduktionsersättning fördelade efter stadsdelsförvaltning

År	Månad	Stadsdelsförvaltning															Summa	
		Rinkeby- Kista	Spånga- Tensta	Hässelby- Vällingby	Bromma	Kungs- holmen	Norr- malm	Öster- malm	Söder- malm	Ensk-Årsta- Vantör	Skarp- näck	Farsta	Älvsjö	Hägersten- Liljeholmen	Skär- holmen	Enheten f hemlösa		Okänt
2005	dec	87	45	49	14	3	1		3	22	3	21	4	44	31			327
2006	jan	98	51	52	16	4			3	22	5	20	4	42	36			353
	febr	115	73	56	24	9	1		2	26	7	28	6	43	36			426
	mars	208	112	105	26	14	4		4	55	12	36	10	52	74			712
	april	261	164	146	33	15	4		2	87	17	48	9	55	106	1	2	950
	maj	287	199	163	40	17	4		4	101	25	52	10	63	121			1 086
	juni	290	188	168	39	20	4	1	3	120	25	57	9	66	112		1	1 103
	juli	302	202	179	42	20	3	1	1	116	28	63	12	68	120		1	1 158
	aug	292	209	186	42	20	4		3	123	34	63	13	67	112		2	1 170
	sept	308	210	191	40	18	2	1	2	130	38	72	16	72	114		1	1 215
	okt	313	213	185	40	18	2	1	3	129	36	73	9	73	114			1 209
	nov	313	213	186	38	18	1		4	140	35	76	15	77	108			1 224
	dec	331	227	186	43	15	1		6	142	38	77	14	77	119			1 276
2007	jan	225	253	203	39	18	1		4	162	42	84	16	80	136		1	1 264
	febr	374	270	219	41	20			2	161	40	89	14	81	132			1 443
	mars	379	276	227	39	23			1	174	52	93	12	83	137			1 496
	april	405	298	247	39	22	1		1	179	56	95	12	89	155			1 599
	maj	404	311	242	41	17			2	174	58	89	14	88	158			1 598
	juni	416	317	234	40	18			2	181	51	85	14	87	170			1 615
	juli	392	324	206	38	15			2	166	50	74	12	79	148		1	1 507
	aug	378	302	203	39	10			3	152	47	71	14	72	138			1 429
	sept	344	288	190	39	8			3	155	42	65	8	66	124			1 332
	okt	321	277	184	40	8			6	153	37	64	10	66	122			1 288
nov	290	271	162	40	12			6	150	34	64	6	58	122			1 215	
	dec¹	1 275
2008	jan, prel ²	352	303	172	33	5	4	2	3	253			11	52	120			1 310
Förändring mellan																		
dec 2007 och ...																		
2007	nov	60
2006	dec	-1
2005	dec	948

¹ Pga övergång till registrering i Paraplysystemet i stället för FLYKT-systemet går det ej att redovisa uppgifter per stadsdelsförvaltning för december månad.

² I januari redovisas uppgifterna på handläggande stadsdelsförvaltning.

Tabell 8 B Summa introduktionsersättning, tkr, fördelade efter stadsdelsförvaltning

År	Månad	Stadsdelsförvaltning															Summa	
		Rinkeby- Kista	Spånga- Tensta	Hässelby- Vällingby	Bromma	Kungs- holmen	Norr- malm	Öster- malm	Söder- malm	Ensk-Årsta- Vantör	Skarp- näck	Farsta	Älvsjö	Hägersten- Liljeholmen	Skär- holmen	Enheten f hemlösa		Okänt
2005	dec	668	335	360	150	33	16		33	154	33	156	56	434	316			2 744
2006	jan	834	374	369	166	28			10	150	49	149	19	384	339			2 871
	febr	816	542	385	295	51	8		20	195	92	184	60	477	335			3 458
	mars	1 577	852	718	334	112	47		44	435	97	269	82	512	607			5 685
	april	2 266	1 215	1 025	360	184	44		20	670	140	398	121	532	912	3	16	7 906
	maj	2 436	1 481	1 143	493	129	60		27	707	192	413	106	653	1 076			8 916
	juni	2 371	1 428	1 135	444	176	78	4	25	901	188	460	84	846	889		5	9 035
	juli	2 327	1 373	1 227	393	152	56	1	13	867	232	475	98	760	964		6	8 945
	aug	2 147	1 401	1 263	365	168	73		17	925	230	485	106	624	919		6	8 728
	sept	2 323	1 459	1 321	411	143	13	7	12	927	270	578	171	674	906		6	9 221
	okt	2 339	1 467	1 314	444	136	91	7	27	972	273	591	64	778	982			9 484
	nov	2 379	1 531	1 382	374	125	18		25	1 040	324	596	115	754	884			9 547
	dec	3 384	1 677	1 321	452	120	6		32	1 106	247	537	151	718	956			10 707
2007	jan	1 640	1 838	1 425	425	118	6		22	1 208	314	616	146	770	1 035		7	9 570
	febr	2 900	1 947	1 615	372	134			9	1 148	258	602	108	808	1 094			10 994
	mars	2 839	2 027	1 596	356	154			6	1 202	326	642	87	779	1 153			11 167
	april	3 156	2 108	1 838	315	145	6		6	1 160	389	671	73	750	1 341			11 957
	maj	3 073	2 264	1 764	379	117			11	1 251	451	635	126	838	1 309			12 219
	juni	3 137	2 299	1 747	376	124			8	1 202	366	563	118	890	1 408			12 237
	juli	3 036	2 144	1 598	307	104			10	1 200	330	487	149	669	1 123		1	11 160
	aug	2 872	2 143	1 503	378	79			13	1 046	343	478	110	646	1 081			10 694
	sept	2 647	2 022	1 534	372	57			20	1 070	266	388	34	660	1 044			10 114
	okt	2 500	1 938	1 381	420	51			43	1 163	266	429	78	574	1 069			9 911
	nov	2 183	1 766	1 171	368	66			51	971	251	349	46	543	966			8 730
	dec ¹	9 631
2008	jan, prel ²	3 065	2 185	1 284	290	50	25	27	20	1 817			94	495	972			10 323
Förändring mellan																		
dec 2007 och ...																		
2007	nov	901
2006	dec	-1 075
2005	dec	6 887

¹ Pga övergång till registrering i Paraplysystemet i stället för FLYKT-systemet går det ej att redovisa uppgifter per stadsdelsförvaltning för december månad.

² I januari redovisas uppgifterna på handläggande stadsdelsförvaltning.

Tabell 8 C Introduktionsersättning per hushåll, kr, fördelade efter stadsdelsförvaltning

År	Månad	Stadsdelsförvaltning															Summa		
		Rinkeby- Kista	Spånga- Tensta	Hässelby- Vällingby	Bromma	Kungs- holmen	Norr- malm	Öster- malm	Söder- malm	Ensk-Årsta- Vantör	Skarp- näck	Farsta	Älvsjö	Hägersten- Liljeholmen	Skär- holmen	Enheten f hemlösa		Okänt	
2005	dec	7 675	7 441	7 343	10 727	11 101	15 570		10 922	7 003	11 134	7 439	13 979	9 871	10 181			8 391	
2006	jan	8 515	7 333	7 104	10 355	6 898			3 298	6 796	9 844	7 434	4 864	9 150	9 414			8 133	
	febr	7 094	7 426	6 866	12 280	5 614	8 112		9 766	7 501	13 169	6 563	9 960	11 097	9 293			8 117	
	mars	7 583	7 604	6 838	12 832	7 981	11 805		10 940	7 911	8 099	7 472	8 170	9 855	8 199			7 985	
	april	8 681	7 406	7 023	10 895	12 283	10 882		9 866	7 700	8 264	8 300	13 470	9 678	8 605	3 000	8 056	8 323	
	maj	8 489	7 442	7 014	12 320	7 580	14 923		6 741	6 996	7 676	7 948	10 586	10 371	8 896			8 210	
	juni	8 176	7 595	6 755	11 390	8 821	19 404	3 584	8 463	7 511	7 530	8 072	9 363	12 818	7 938			4 566	8 191
	juli	7 705	6 795	6 857	9 363	7 603	18 700	900	12 845	7 477	8 280	7 542	8 177	11 173	8 036			6 260	7 725
	aug	7 352	6 702	6 790	8 683	8 398	18 156		5 571	7 523	6 762	7 691	8 162	9 309	8 208			3 179	7 460
	sept	7 543	6 949	6 914	10 280	7 941	6 350	6 864	5 969	7 131	7 098	8 023	10 698	9 365	7 945			6 236	7 589
	okt	7 472	6 885	7 102	11 110	7 567	45 449	6 864	8 921	7 533	7 574	8 097	7 159	10 660	8 612				7 845
	nov	7 600	7 186	7 430	9 849	6 964	18 050		6 163	7 427	9 260	7 843	7 694	9 796	8 183				7 800
	dec	10 224	7 388	7 103	10 515	8 011	6 020		5 267	7 788	6 498	6 974	10 760	9 323	8 033				8 391
2007	jan	7 290	7 264	7 021	10 899	6 570	6 070		5 497	7 454	7 474	7 332	9 133	9 627	7 609			7 088	7 571
	febr	7 754	7 210	7 375	9 063	6 691			4 709	7 129	6 441	6 768	7 695	9 981	8 287				7 619
	mars	7 491	7 345	7 030	9 135	6 703			6 270	6 906	6 268	6 904	7 286	9 385	8 414				7 465
	april	7 793	7 073	7 442	8 069	6 589	5 975		6 270	6 480	6 938	7 063	6 073	8 422	8 652				7 477
	maj	7 607	7 279	7 291	9 249	6 858			5 730	7 189	7 775	7 136	9 011	9 526	8 284				7 646
	juni	7 542	7 254	7 466	9 396	6 866			4 200	6 642	7 167	6 619	8 413	10 225	8 281				7 577
	juli	7 746	6 616	7 759	8 068	6 927			5 094	7 232	6 609	6 586	12 384	8 467	7 590			1 137	7 405
	aug	7 598	7 097	7 404	9 682	7 930			4 181	6 884	7 306	6 738	7 887	8 975	7 836				7 484
	sept	7 694	7 021	8 076	9 536	7 090			6 762	6 902	6 323	5 968	4 297	10 006	8 418				7 593
	okt	7 787	6 995	7 507	10 510	6 351			7 128	7 600	7 188	6 703	7 767	8 695	8 764				7 695
	nov	7 527	6 518	7 229	9 196	5 474			8 463	6 471	7 388	5 448	7 736	9 368	7 914				7 186
	dec ¹
2008	jan, prel ²	8 707	7 212	7 466	8 775	9 958	6 298	13 686	6 547	7 182			8 504	9 515	8 097				7 880
Förändring mellan																			
dec 2007 och ...																			
2007	nov	368
2006	dec	-837
2005	dec	-837

¹ Pga övergång till registrering i Paraplysystemet i stället för FLYKT-systemet går det ej att redovisa uppgifter per stadsdelsförvaltning för december månad.

² I januari redovisas uppgifterna på handläggande stadsdelsförvaltning.

Tabell 8 D Antal ersättningstagare per hushåll fördelade efter stadsdelsförvaltning

År	Månad	Stadsdelsförvaltning															Summa	
		Rinkeby- Kista	Spånga- Tensta	Hässelby- Vällingby	Bromma	Kungs- holmen	Norr- malm	Öster- malm	Söder- malm	Ensk-Årsta- Vantör	Skarp- näck	Farsta	Älvsjö	Hägersten- Liljeholmen	Skär- holmen	Enheten f hemlösa		Okänt
2005	dec	1,71	1,71	1,69	2,86	2,00	1,00		1,67	1,32	2,67	1,62	1,25	2,39	2,45			1,89
2006	jan	1,76	1,67	1,60	2,75	1,75			1,00	1,59	2,80	1,35	1,00	2,55	2,22			1,87
	febr	1,77	1,68	1,38	2,92	1,11	1,00		1,00	1,50	2,71	1,68	1,50	2,72	2,42			1,89
	mars	1,75	1,59	1,32	2,58	1,29	2,25		1,75	1,42	2,08	1,67	1,90	2,31	2,04			1,73
	april	1,63	1,54	1,37	2,64	1,27	2,25		1,00	1,53	1,71	1,71	1,11	2,47	1,92	1,00	1,00	1,68
	maj	1,64	1,46	1,35	2,45	1,53	2,25		1,00	1,44	1,52	1,79	1,50	2,33	1,85			1,64
	juni	1,63	1,43	1,35	2,46	1,60	1,00	1,00	1,00	1,49	1,52	1,77	1,56	2,39	1,91		1,00	1,64
	juli	1,63	1,50	1,33	2,48	1,55	1,00	1,00	1,00	1,46	1,50	1,78	1,42	2,49	1,86		1,00	1,65
	aug	1,59	1,53	1,38	2,64	1,60	1,00		1,00	1,54	1,50	1,73	1,38	2,48	1,87		1,00	1,65
	sept	1,63	1,55	1,41	2,50	1,50	1,00	1,00	1,00	1,53	1,45	1,63	1,50	2,43	2,02		1,00	1,67
	okt	1,64	1,50	1,50	2,60	1,33	1,00	1,00	1,67	1,65	1,53	1,52	1,22	2,42	1,96			1,68
	nov	1,67	1,56	1,59	2,71	1,33	1,00		1,00	1,68	1,57	1,57	1,47	2,47	1,83			1,72
	dec	1,66	1,63	1,54	2,40	1,33	1,00		1,00	1,80	1,58	1,51	1,43	2,62	1,76			1,72
2007	jan	1,78	1,59	1,56	2,69	1,17	1,00		1,00	1,68	1,52	1,52	1,56	2,48	1,78		5,00	1,73
	febr	1,65	1,63	1,54	2,66	1,15			1,00	1,73	1,45	1,53	1,36	2,51	1,93			1,72
	mars	1,64	1,73	1,53	2,46	1,13			1,00	1,72	1,42	1,53	1,67	2,43	1,94			1,72
	april	1,64	1,70	1,56	2,44	1,09	1,00		1,00	1,60	1,77	1,59	1,58	2,44	1,97			1,72
	maj	1,67	1,72	1,60	2,49	1,00			1,50	1,66	1,84	1,54	1,64	2,43	1,94			1,75
	juni	1,67	1,61	1,67	2,65	1,00			1,50	1,72	1,75	1,56	1,50	2,41	1,92			1,74
	juli	1,65	1,62	1,71	2,42	1,00			1,50	1,86	1,84	1,58	1,58	2,51	1,95		1,00	1,76
	aug	1,65	1,62	1,74	2,56	1,00			2,00	1,76	1,70	1,69	1,57	2,40	1,93			1,76
	sept	1,67	1,58	1,81	2,49	1,00			2,00	1,81	1,74	1,63	1,75	2,48	1,86			1,77
	okt	1,72	1,58	1,84	2,78	1,13			1,50	1,88	1,89	1,59	1,70	2,41	2,09			1,82
	nov	1,65	1,51	1,75	2,55	1,25			1,50	1,82	1,85	1,53	1,50	2,26	1,98			1,74
	dec ¹
2008	jan, prel ²	1,63	1,49	1,67	2,58	1,80	1,50	1,00	1,00	1,76			1,27	2,15	1,98			1,70
Förändring mellan																		
dec 2007 och ...																		
2007	nov
2006	dec
2005	dec

¹ Pga övergång till registrering i Paraplysystemet i stället för FLYKT-systemet går det ej att redovisa uppgifter per stadsdelsförvaltning för december månad.

² I januari redovisas uppgifterna på handläggande stadsdelsförvaltning.

VAD REDOVISAS

Det ekonomiska bistånd (inkl ersättning enligt LMA) som redovisas i denna rapportserie månadsvis är utbetalningar som registreras i modulen för Ekonomiskt bistånd i Paraplyet.

Introduktionsersättning, som endast utbetalas till flyktinghushåll, handläggs på stadsdelsförvaltningarna och utbetalas från och med december 2007 också genom Paraplyet. I rapporten redovisas även dessa utbetalningar månadsvis.

De hushåll som i tabellerna presenteras som "hushåll med introduktionsersättning" kan dock förekomma som "hushåll med ekonomiskt bistånd" då båda typerna av ersättning *kan* förekomma samma månad.

Avseendemånad

Utbetalningarna redovisas för **den månad de avser**. Bistånd till räkningar avseende terapi, hotellkostnader mm kan påföras retroaktivt upp till en månad. Även en försenad utbetalning av uppehälle för månaden innan påförs retroaktivt den månaden det avsåg. Av denna anledning görs det ordinarie statistikuttaget först en månad efter den redovisade månadens slut.

I månadsrapporten redovisas också preliminära utbetalningar avseende den senaste aktuella månaden. Det preliminära statistikuttaget tas direkt den aktuella månaden avslutats. Dessa preliminära uppgifter läggs in kursiverade i alla tidsserier. De preliminära uppgifterna uppdateras vid det ordinarie statistikuttaget.

Bidragsformer

Det **ekonomiska biståndet** ges i form av försörjningsstöd och bistånd för livsföring i övrigt, SoL 4 kap 1 §. Biståndet ska garantera skälig levnadsnivå.

Riksnormen är en för riket gemensam schablon och innehåller de viktigaste budgetposterna för dagligvaror (livsmedel, kläder och skor, lek och fritid, förbrukningsvaror, hälsa och hygien samt dagstidning, TV-licens och telefon). Ekonomiskt bistånd redovisas brutto, dvs före eventuella makuleringar och återbetalningar.

Ersättning enligt lagen om mottagande av asylsökande m fl (LMA) utgår till ett fåtal hushåll per månad i staden. Ersättningen är lägre än riksnormen. Fr o m 1 juli 1994 har Migrationsverket ansvaret för utbetalning av ersättning enligt LMA till asylsökande, förutom de med särskilda beslut från Migrationsverket om rätt att vistas i landet trots att de ej är asylsökande/skyddssökande. Handläggningen av de senare sker på stadsdelsnämnder runt om i staden.

Sedan 1991 genomgår flyktingar (asylsökande som erhållit uppehålls- och arbetstillstånd) cirka 18 månaders mottagning/introduktion. Uppehålle till dessa ska utgå i form av **introduktionsersättning** – en ersättning som utgår när flyktingen följer den uppsatta introduktionsplanen. Så har skett i staden sedan 1995. Introduktionsersättningen består av schablon enligt riksnorm, boendekostnad och SL-kort samt bistånd i annan form vid behov. Schablonen enligt riksnorm beräknas på samma sätt som det ekonomiska biståndet och ligger även på samma ersättningsnivå.

Hushåll

Hushåll är den sammanfattande benämningen på ensamstående, familjer och andra hushållssammansättningar med ekonomisk gemenskap som får ekonomiskt bistånd. **Hushållen** som redovisas i rapporten **ingår i materialet endast en gång** oavsett om en ansökan gjorts en eller flera gånger för månaden. Förhållandet vid det första ansöknings-tillfället för månaden styr vilken stadsdelsförvaltning, hushållstyp, försörjningshinder mm som registreras. I statistiken väljs alltid kvinnan i ett par till registerledare (person 1).

Biståndstagare

Varje enskild person i ett hushåll med ekonomiskt bistånd/ersättning enl LMA benämns biståndstagare. Alla medlemmar i hushållet - barn och vuxna - räknas som biståndstagare om de omfattas av utbetalningen.

Försörjningshinder

Försörjningshinder anger den direkta anledningen till att de vuxna personerna i ett hushåll är aktuella för ekonomiskt bistånd. Handläggaren väljer det försörjningshinder som bäst beskriver den sökandes situation bland de av staden fördefinierade alternativen. Se kodförteckning sid 28.

Avslutade

Avslutade är de hushåll som haft en utredning om ekonomiskt bistånd som avslutats i Paraplyet. Hushåll som endast haft en öppen utredning utan beslut om ekonomiskt bistånd, de kanske endast fått avslagsbeslut, räknas inte här. Observera att de hushåll som avslutats en månad kan ha haft sitt senaste bistånd avsluts månaden, månaden innan eller någon tidigare månad. Hushållen redovisas som avslutade den månaden avslutet sker. När hushållet avslutas registreras en avslutskod. Se kodförteckning sid 28.

Mer information

En mer utförlig redovisning av ekonomiskt bistånd, ersättning enligt LMA samt introduktionsersättning månadsvis finns på USKs hemsida www.stockholm.se/usk under rubriken Statistik efter ämne/Ekonomiskt bistånd/Månadstabeller.

Symboler och förkortningar som används i tabellerna

- tkr Tusen kronor
- 0 Mindre än hälften av den använda enheten eller inget finns att redovisa
- .. Uppgift ej tillgänglig eller alltför osäker för att anges

KODFÖRTECKNING

Försörjningshinder

- 01 Arbetslös med ersättning från A-kassa/Alfa
- 02 Arbetslös utan ersättning från A-kassa/Alfa
- 03 Arbetslös utan ersättning från A-kassa/Alfa - i aktivitet
- 04 Ofrivilligt deltidsarbete - söker heltid
- 05 Arbetslös i program med ersättning från AF
- 06 Sjukskriven, 0-placerad
- 07 Otillräcklig inkomst av sjukpenning
- 08 Otillräcklig inkomst av föräldrapenning
- 09 Otillräcklig inkomst av sjukersättning/tidsbegränsad sjukersättning/aktivitetsersättning
- 10 SFI-studerande
- 11 SFI-studerande i heldagsaktivitet
- 12 Väntar inkomst i form av lön
- 13 Väntar inkomst i form av ersättning från AF (A-kassa/Alfa)
- 14 Väntar inkomst i form av ersättning från FK
- 15 Personer som omfattas av flyktingförordningen och inte erhållit svenskt medborgarskap med dokumenterat varaktigt nedsatt arbetsförmåga eller över 60 år
- 16 Över 65 år med ingen eller låg ålderspension
- 17 Sökt och väntar barnomsorgsplats
- 18 Otillräcklig inkomst av arbete på heltid
- 19 Avtjänar straff med fotboja
- 22 Utan försörjningshinder - saknar EGT
- 23 Sociala/medicinska skäl
- 24 Indragen ersättning från FK vid sjukdom
- 30 Utan försörjningshinder - har EGT
- 40 Utlänning med ersättning enligt LMA

Avslutskoder

- 1 Börjat arbeta
- 2 Börjat studera
- 3 Beviljats tidsbegränsad sjukersättning/aktivitetsersättning
- 4 Beviljats sjukersättning/pension/äldreförsörjningsstöd
- 5 Beviljats A-kassa/Alfa/aktivitetsstöd
- 6 Beviljats annan ersättning
- 7 Engångsansökan/självförsörjande
- 8 Flyttat från stadsdelen
- 9 Kriminalvård
- 10 Avliden
- 11 Okänt
- 12 Registerering av ny samhörighet/sdn

Stadsdelsområdenas omfattning och folkmängd

Stadsdels- förvaltning	Omfattar	Folkmängd 2006-12-31	Därav		Utländska medborgare	
			Under 18 år Antal	%	Antal	%
1 Rinkeby- Kista	Kista församling och stadsdelen Rinkeby i Spånga förs.	45 705	11 298	25	10 371	23
3 Spånga-Tensta	Spånga församling utom stadsdelen Rinkeby	35 169	9 898	28	5 252	15
4 Hässelby- Vällingby	Hässelby och Vällingby förs.	60 770	14 304	24	5 807	10
6 Bromma	Bromma och Västerleds förs.	61 201	13 669	22	3 583	6
8 Kungsholmen	Kungsholms, S:t Görans och Essinge församlingar	56 096	6 651	12	3 281	6
9 Norrmalm	Adolf Fredriks, Gustav Vasa, Matteus och Johannes förs. samt redovisningsområdena Klara och Jakob i Domkyrkoförs. och basomr. Roslagstull i Engelbrekts förs.	62 989	8 866	14	4 281	7
10 Östermalm	Hedvig Eleonora och Oscars förs. samt Engelbrekts församling utom basområdet Roslagstull	61 593	8 393	14	4 538	7
12 Södermalm	Maria, Högalids, Katarina och Sofia församlingar samt redovisnings- omr. Storkyrkan i Domkyrkoförsam- lingen	111 640	16 771	15	6 293	6
14 Enskede- Årsta-Vantör	Enskede och Vantörs församlingar och stadsdelen Östberga i Brännkyrka församling	83 373	16 757	20	7 887	9
15 Skarpnäck	Skarpnäcks församling	40 332	8 426	21	3 449	9
18 Farsta	Farsta församling	46 654	9 088	19	3 923	8
21 Älvsjö	Stadsdelarna Herrängen, Liseberg, Långbro, Längsjö, Solberga, Älvsjö och Örby Slott i Brännkyrka förs.	22 373	5 679	25	1 517	7
22 Hägersten- Liljeholmen	Hägerstens församling samt stadsdelarna Fruängen och Västertorp i Brännkyrka församling	63 267	10 908	17	4 309	7
24 Skärholmen	Skärholmens församling	31 723	7 743	24	4 803	15
50 Enheten för hemlösa						
HELA STADEN		782 885	148 451	19	69 294	9

Serien STATISTIK OM STOCKHOLM finns tillgänglig både i form av tryckta rapporter och på USKs webbplats www.stockholm.se/usk. Innehållet är mer detaljerat än i Statistisk årsbok för Stockholm. Än mer finfördelad statistik finns i våra databaser.

Rapporter med årsstatistik finns inom ämnesområdena:

- Arbetsmarknad och näringsliv
- Befolkning
- Bostäder (även kvartalsstatistik)
- Inkomster och skatter
- Prognoser
- Sociala förhållanden

Rapporter med månadsstatistik finns inom ämnesområdena:

- Ekonomiskt bistånd
- Arbetslösa

Publicerade statistikrapporter hittills under 2008

Publicerad månadsstatistik över Ekonomiskt bistånd hittills under 2008

1. December 2007

Publicerad månadsstatistik över Arbetslöshet hittills under 2008