

Ekonomiskt bistånd samt introduktionsersättning

Februari 2008 och preliminära uppgifter för mars 2008

Oförändrat behov av ekonomiskt bistånd

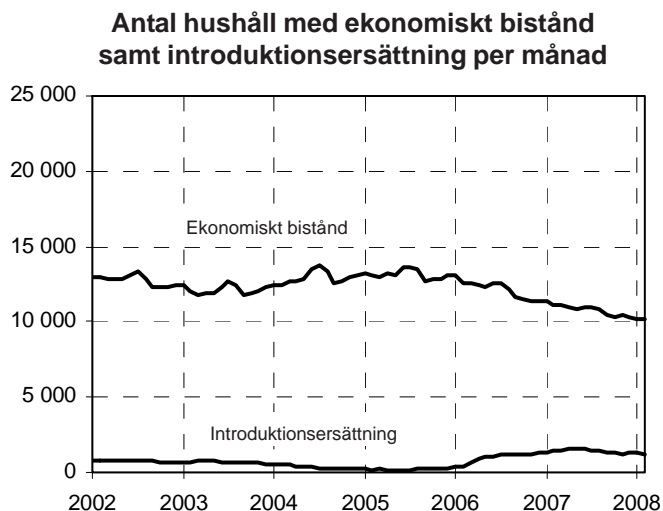
10 161 hushåll fick 73 mnkr i **ekonomiskt bistånd** för februari månad. Det var en fortsatt svag minskning av antalet biståndshushåll med 0,3 %, och minskning av kostnaden med 0,1 % jämfört med i januari. Både antal hushåll och kostnaden för ekonomiskt bistånd har varit stabil sedan oktober 2007 med förändringar kring 1 % eller lägre.

I februari var medelbidraget per hushåll 7 221 kr vilket var i det närmaste oförändrat jämfört med i januari (+ 17 kr). Hushållsstorleken var oförändrat 1,94 personer i snitt per hushåll. Totalt ingick 19 683 personer i biståndshushållen. 7 548 av dessa personer var barn och 12 135 var vuxna biståndstagare.

Minskningar finns bland hushållen i åldersgrupperna under 25 år och i åldersgrupperna mellan 40 och 64 år. Ökningar finns bland hushållen mellan 25 och 39 år samt bland de äldsta, 65 år och äldre.

Antalet *arbetslösa biståndstagare* hade i februari ökat något jämfört med i januari. De SFI-studerande hade minskat med 16 % och antalet personer med sociala/medicinska skäl minskat svagt.

För februari fick 1 254 hushåll **introduktionsersättning** till en kostnad av 9,9 mnkr. Det var en minskning både av antal hushåll och av kostnaderna med ca 6 % jämfört med januari.



	Ekonomiskt bistånd ¹			Introduktionsersättning		
	2007 Febr	2008 Jan	2008 Febr	2007 Febr	2008 Jan	2008 Febr
Antal hushåll	11 095	10 195	10 161	1 443	1 329	1 254
Totalt tkr	78 322	73 443	73 369	10 994	10 516	9 914
Kr per hushåll	7 059	7 204	7 221	7 619	7 913	7 906

Anm. Några hushåll har både ekonomiskt bistånd och ersättning enl LMA. Dessutom kan det förekomma att ett hushåll har både introduktionsersättning och ekonomiskt bistånd samma månad.

¹ Inkl ersättning enligt LMA.

Uppgifterna presenteras
genom samarbete mellan:
Eva Ahlgren
Silke Burestam
Lena Liljeholm

INNEHÅLLSFÖRTECKNING

Sidan

Förord _____	3
 <i>DIAGRAM</i>	
Hela staden _____	4
Stadsdelsförvaltningarna _____	5
Enheten för hemlösa _____	10
Introduktionsersättning _____	10
Tabellbilaga _____	11
Vad redovisas _____	25
Kodförteckning _____	28
Stadsdelsområdenas omfattning och folkmängd _____	29

FÖRORD

För att belysa utvecklingen av ekonomiskt bistånd i Stockholms stad sammanställer Stockholms stads utrednings- och statistikkontor AB (USK) varje månad statistik över biståndstagandet. En del av statistiken publiceras i denna rapport. Rapporten är främst tänkt att användas i arbetet på stadens olika förvaltningar, inte minst på stadsdelsförvaltningarna, men den vänder sig även till allmänheten.

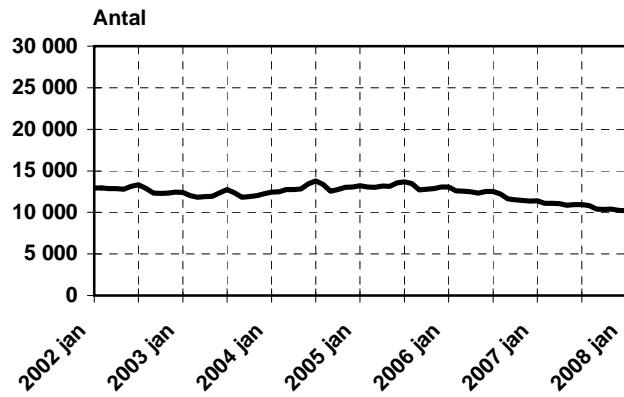
Materialet som ligger till grund för statistiken är hämtad ur stadens datasystem Paraplyet. I detta system sker registreringen vid handläggningsförfarandet på stadsdelsförvaltningarna.

Mer information om biståndstagandet i Stockholms stad finns på www.stockholm.se/usk, vidare statistik efter ämne (vänstermarginalen) och Ekonomiskt bistånd. Förutom den statistik som publiceras på kontoret kan även särskilda bearbetningar genomföras vid beställning. Kontaktpersoner på USK är Lena Liljeholm, tel 508 35 071, Silke Burestam, tel 508 35 044 eller Eva Ahlgren, tel 508 35 055.

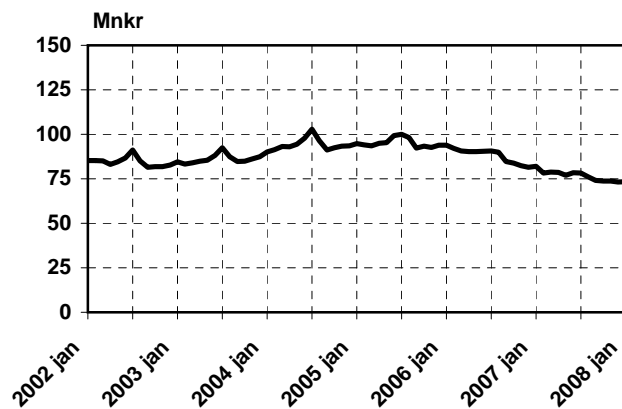
HELA STADEN

Ekonomiskt bistånd per månad

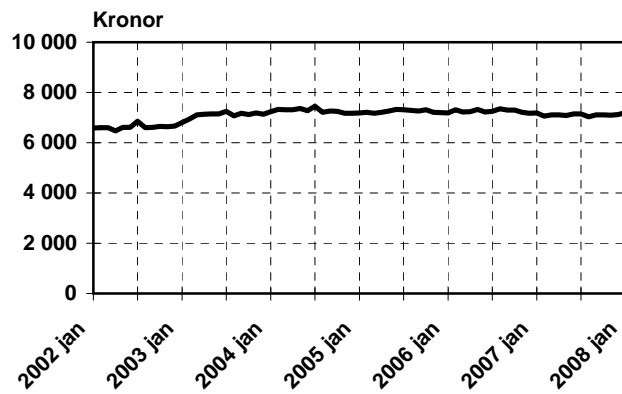
Hushåll



S:a utbetalt miljoner kronor



Kronor/hushåll

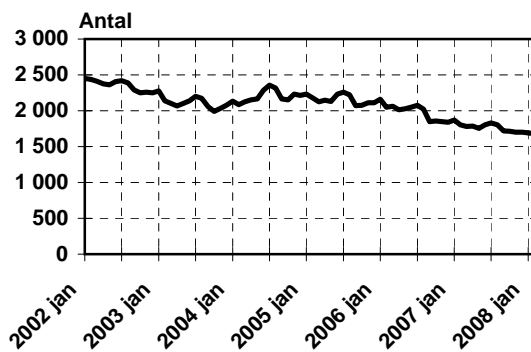


STADSELSFÖRVALTNINGARNA

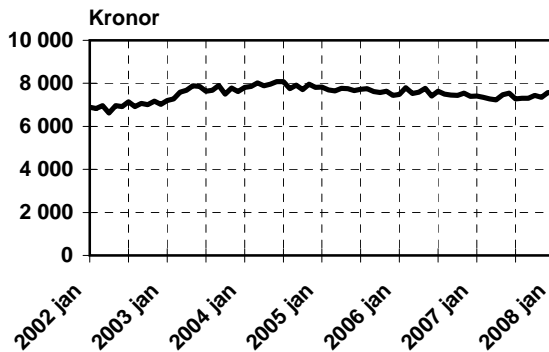
Ekonomiskt bistånd per månad

Sdf 1 Rinkeby-Kista

Hushåll

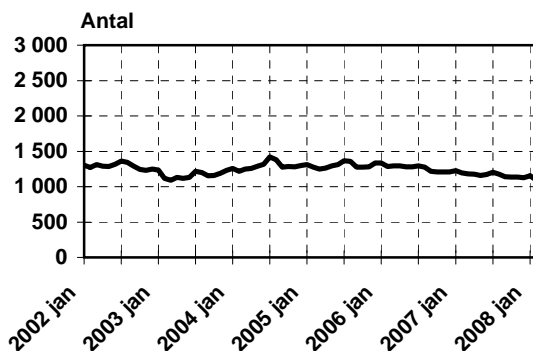


Kronor/hushåll

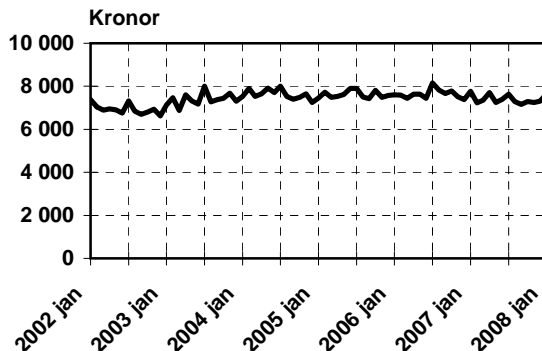


Sdf 3 Spånga-Tensta

Hushåll

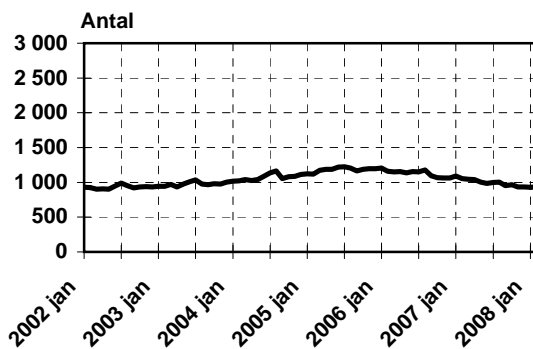


Kronor/hushåll

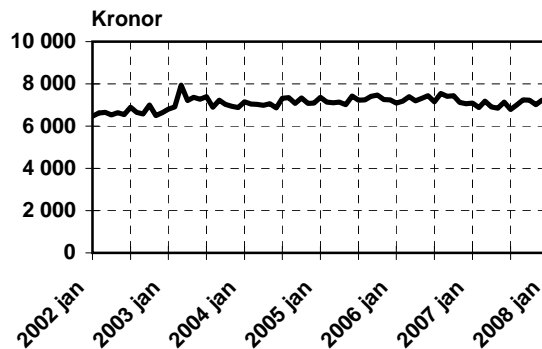


Sdf 4 Hässelby-Vällingby

Hushåll



Kronor/hushåll

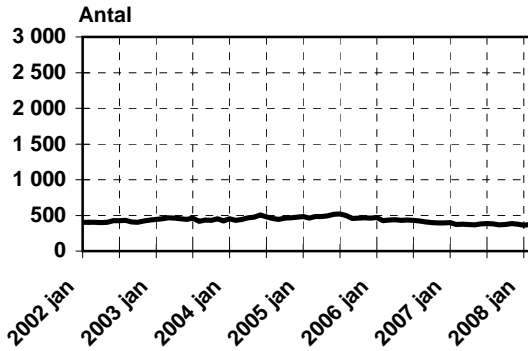


STADSELSFÖRVALTNINGARNA

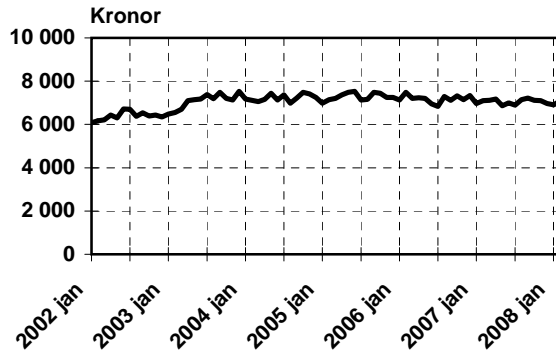
Ekonomiskt bistånd per månad

Sdf 6 Bromma

Hushåll

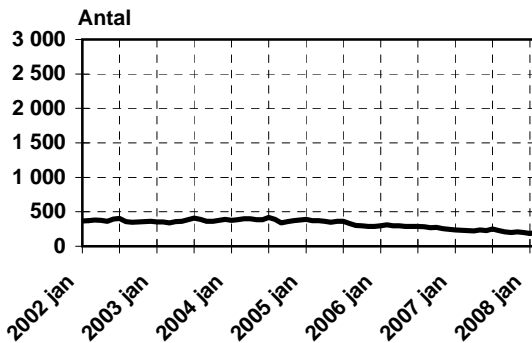


Kronor/hushåll

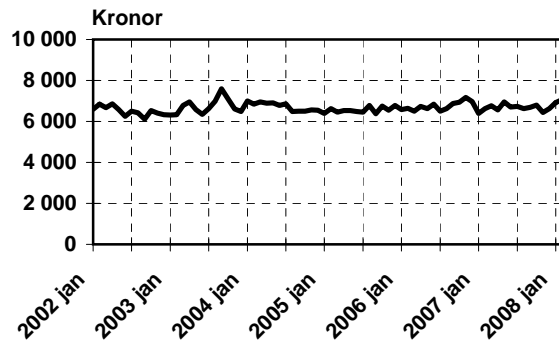


Sdf 8 Kungsholmen

Hushåll

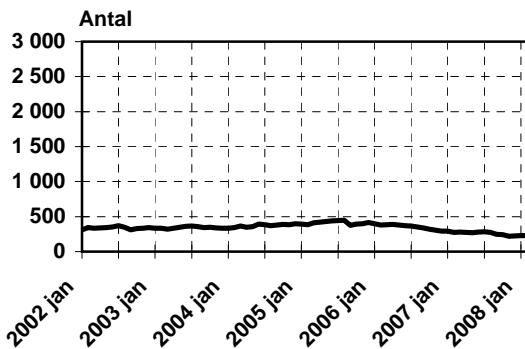


Kronor/hushåll

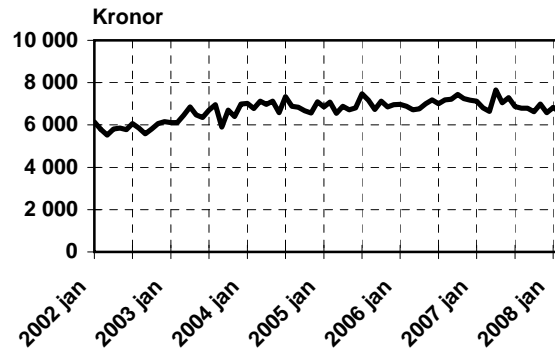


Sdf 9 Normalm

Hushåll



Kronor/hushåll

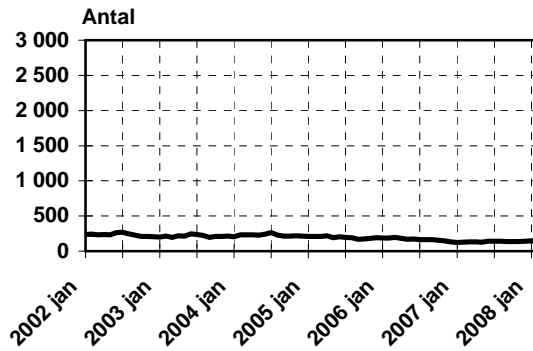


STADSELSFÖRVALTNINGARNA

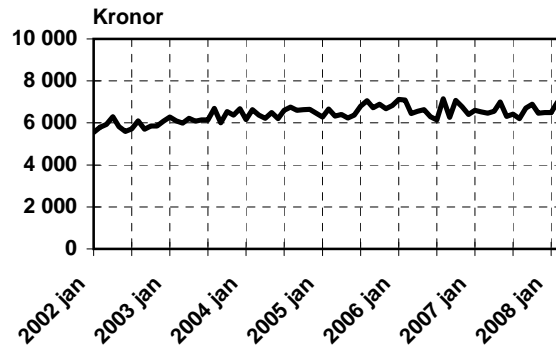
Ekonomiskt bistånd per månad

Sdf 10 Östermalm

Hushåll

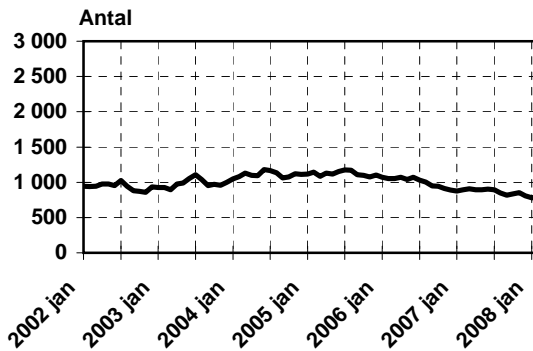


Kronor/hushåll

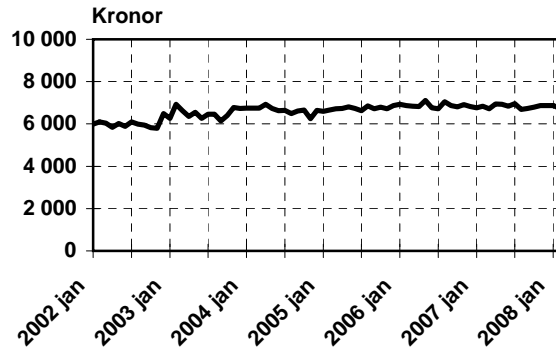


Sdf 12 Södermalm

Hushåll

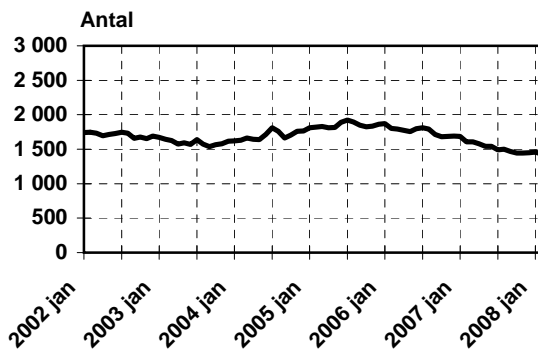


Kronor/hushåll

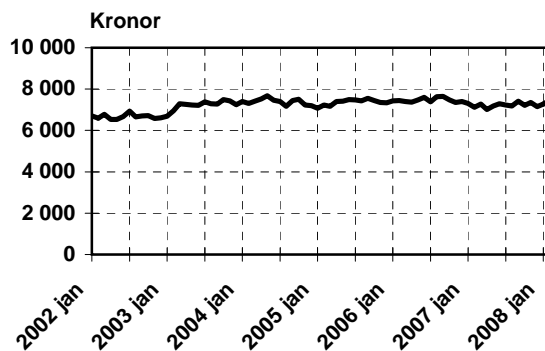


Sdf 14 Enskede-Årsta-Vantör

Hushåll



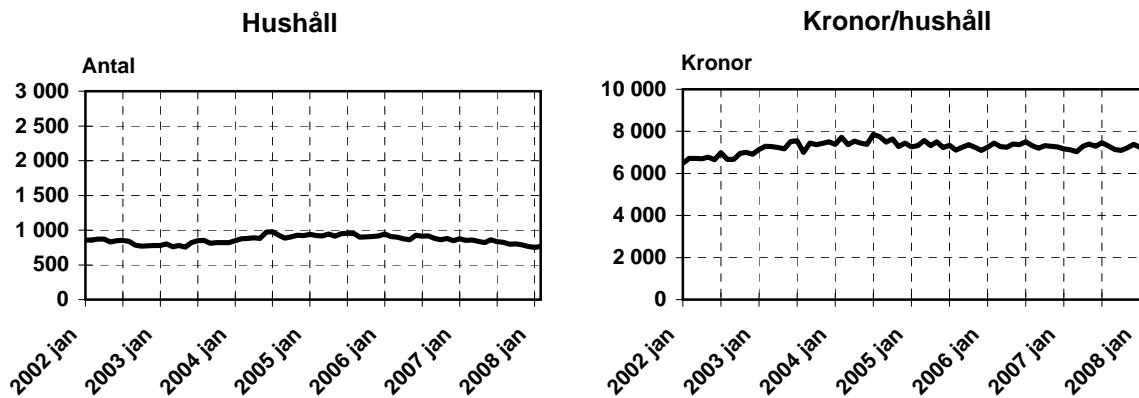
Kronor/hushåll



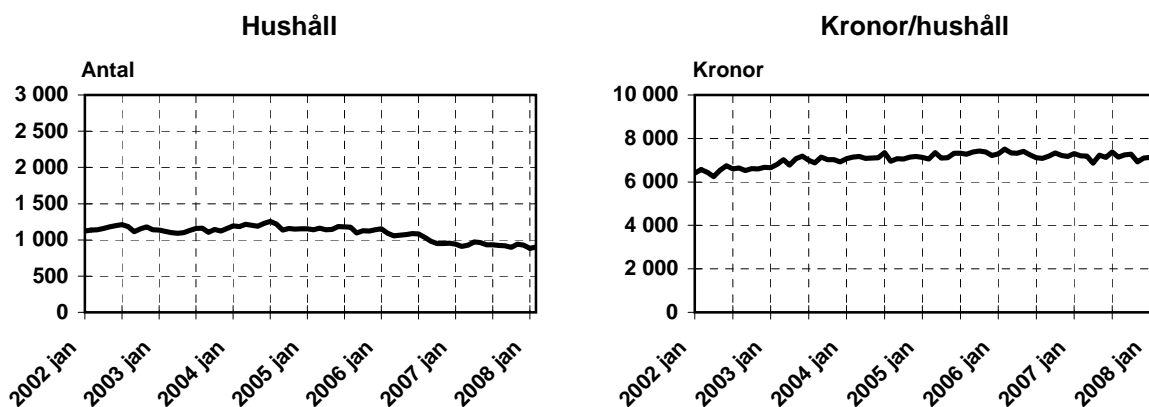
STADSELSFÖRVALTNINGARNA

Ekonomiskt bistånd per månad

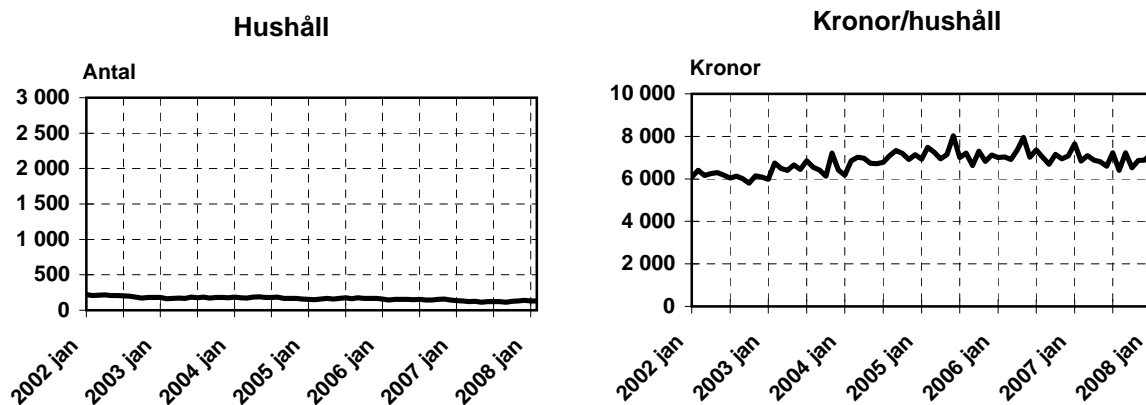
Sdf 15 Skarpnäck



Sdf 18 Farsta



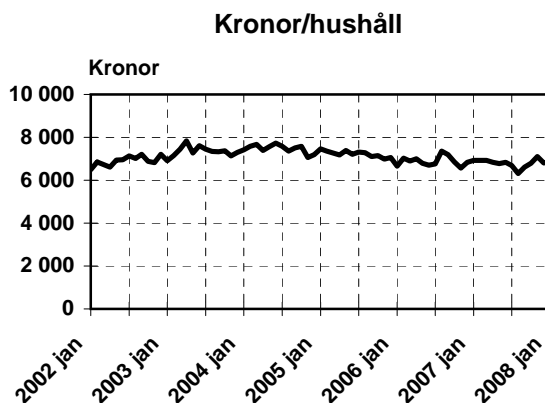
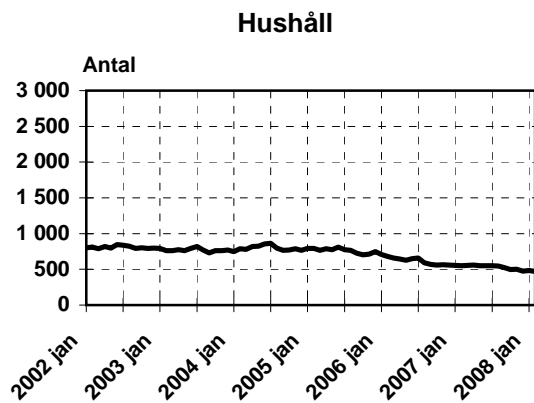
Sdf 21 Älvsjö



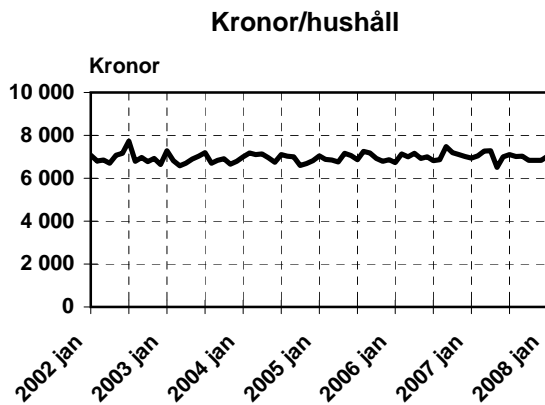
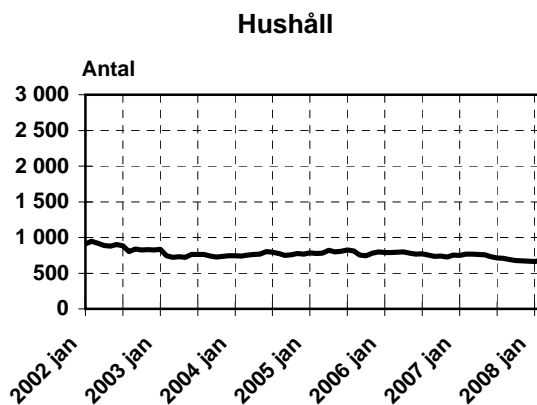
STADSELSFÖRVALTNINGARNA

Ekonomiskt bistånd per månad

Sdf 22 Hägersten-Liljeholmen



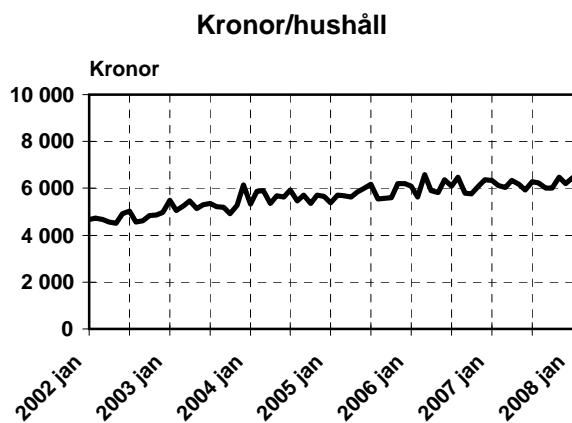
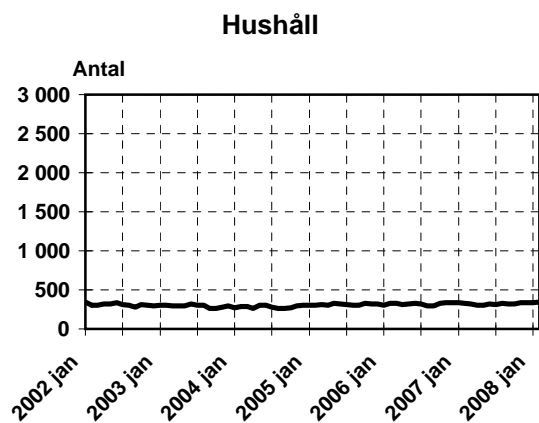
Sdf 24 Skärholmen



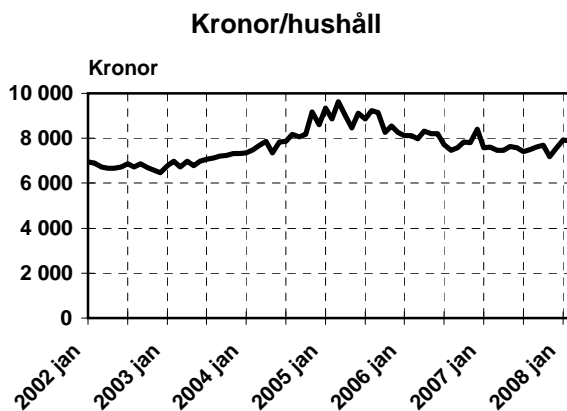
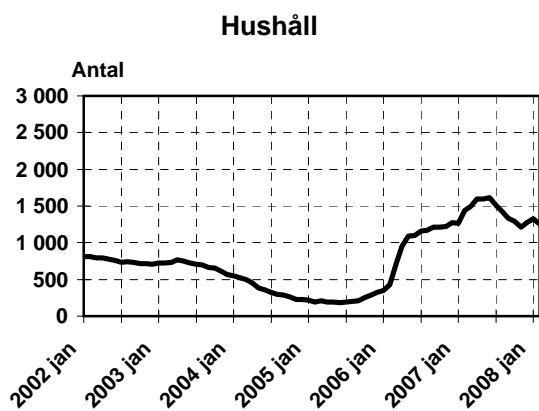
SOCIALTJÄNSTFÖRVALTNINGEN

Ekonomiskt bistånd per månad

Enheten för hemlösa



Introduktionsersättning



TABELLBILAGA

Sidan

HELA STADEN — februari 2006 - februari 2008 och preliminär mars 2008

Tabell 1	Antal hushåll och kostnader för ekonomiskt bistånd samt introduktionsersättning _____	12
Tabell 2	Ekonomiskt bistånd fördelat efter EGT och övrigt ekonomiskt bistånd _____	13
Tabell 3	Hushållsstorlek _____	14

STADSDELSFÖRVALTNINGARNA

Ekonomiskt bistånd – februari 2006 - februari 2008, och preliminär mars 2008

Tabell 4 A	Antal hushåll _____	15
Tabell 4 B	Summa i tkr _____	16
Tabell 4 C	Kronor per hushåll _____	17
Tabell 5	Vuxna biståndstagare, antal i februari 2008 _____	18
Tabell 6	Antal avslutade hushåll _____	19
Tabell 7	Antal avslutade hushåll efter avslutsorsak i februari 2008 _____	20

Introduktionsersättning

Tabell 8 A	Antal hushåll _____	21
Tabell 8 B	Summa i tkr _____	22
Tabell 8 C	Kronor per hushåll _____	23
Tabell 8 D	Ersättningstagare per hushåll _____	24

Tabell 1 Antal hushåll och kostnader för ekonomiskt bistånd¹ samt introduktionsersättning

År	Månad	Ekonomiskt bistånd ¹			Därav			Introduktionsersättning		
		Antal hushåll	Kostnad i tkr	Kronor/hushåll	Ersättning enligt LMA			Antal hushåll	Kostnad i tkr	Kronor/hushåll
					Antal hushåll	Kostnad i tkr	Kronor/hushåll			
2006	febr	12 600	92 168	7 315	35	74	2 100	426	3 458	8 117
	mars	12 545	90 598	7 222	28	86	3 058	712	5 685	7 985
	april	12 471	90 225	7 235	32	92	2 863	950	7 906	8 323
	maj	12 321	90 199	7 321	26	82	3 162	1 086	8 916	8 210
	juni	12 521	90 469	7 225	24	54	2 264	1 103	9 035	8 191
	juli	12 504	90 623	7 247	24	55	2 289	1 158	8 945	7 725
	aug	12 227	89 950	7 357	24	65	2 719	1 170	8 728	7 460
	sept	11 613	84 725	7 296	25	40	1 602	1 215	9 221	7 589
	okt	11 497	83 865	7 295	21	41	1 958	1 209	9 484	7 845
	nov	11 432	82 419	7 210	18	35	1 945	1 224	9 547	7 800
	dec	11 357	81 466	7 173	18	45	2 516	1 276	10 707	8 391
	2007	jan	11 394	81 934	7 191	16	48	3 030	1 264	9 570
febr		11 095	78 322	7 059	13	35	2 663	1 443	10 994	7 619
mars		11 091	78 816	7 106	13	28	2 145	1 496	11 167	7 465
april		11 044	78 562	7 114	14	34	2 398	1 599	11 957	7 477
maj		10 862	76 944	7 084	8	21	2 683	1 598	12 219	7 646
juni		10 956	78 343	7 151	9	32	3 520	1 615	12 237	7 577
juli		10 950	78 222	7 144	13	50	3 865	1 507	11 160	7 405
aug		10 808	76 055	7 037	17	83	4 880	1 429	10 694	7 484
sept		10 415	74 041	7 109	17	55	3 229	1 332	10 114	7 593
okt		10 370	73 651	7 102	18	58	3 219	1 288	9 911	7 695
nov		10 390	73 710	7 094	21	73	3 457	1 215	8 730	7 186
dec		10 260	73 115	7 126	19	69	3 606	² 1 275	9 631	7 554
2008	jan	10 195	73 443	7 204	19	69	3 657	1 329	10 516	7 913
	febr	10 161	73 369	7 221	18	65	3 626	1 254	9 914	7 906
	<i>mars, prel</i>	<i>10 056</i>	<i>71 798</i>	<i>7 140</i>	<i>12</i>	<i>47</i>	<i>3 940</i>	<i>1 194</i>	<i>9 175</i>	<i>7 685</i>
Förändring mellan febr 2008 och ...										
2008	jan	-34	-74	17	-1	-4	-30	-75	-602	-7
2007	febr	-934	-4 953	161	5	31	963	-189	-1 081	287
2006	febr	-2 439	-18 799	-94	-17	-9	1 526	828	6 456	-211

¹ Inkl ersättning enligt LMA.

² Siffran är en uppskattning av antalet då det exakta värdet för december inte går att få pga systembyte mellan FLYKT och Paraplyet.

Tabell 2 Ekonomiskt bistånd¹ fördelat efter EGT och övrigt ekonomiskt bistånd

År	Månad	Antal hushåll					Ekonomiskt bistånd, tkr					Kronor per hushåll					
		Summa "netto"	EGT Summa	Övrigt ekonomiskt bistånd			Summa	EGT Summa	Övrigt ekonomiskt bistånd			Summa "netto"	EGT Summa	Övrigt ekonomiskt bistånd			
				Summa	Därav				Summa	Därav	Summa			Därav		Summa	Därav
					I komb med norm	Enbart								I komb med norm	Enbart		
2006	febr	12 586	12 163	5 879	5 456	423	92 095	81 657	10 437	8 589	1 848	7 317	6 714	1 775	1 574	4 369	
	mars	12 533	12 157	6 004	5 628	376	90 512	80 626	9 886	8 270	1 616	7 222	6 632	1 647	1 469	4 299	
	april	12 461	12 099	5 915	5 553	362	90 133	79 832	10 301	8 395	1 906	7 233	6 598	1 741	1 512	5 266	
	maj	12 310	11 917	6 061	5 668	393	90 117	79 581	10 535	8 641	1 895	7 321	6 678	1 738	1 524	4 822	
	juni	12 509	12 095	6 063	5 649	414	90 414	80 028	10 386	8 216	2 170	7 228	6 617	1 713	1 454	5 242	
	juli	12 495	12 097	5 750	5 352	398	90 568	80 974	9 593	7 927	1 666	7 248	6 694	1 668	1 481	4 187	
	aug	12 217	11 882	5 088	4 753	335	89 884	81 306	8 579	6 772	1 806	7 357	6 843	1 686	1 425	5 392	
	sept	11 606	11 197	5 055	4 646	409	84 685	75 638	9 046	7 098	1 948	7 297	6 755	1 790	1 528	4 763	
	okt	11 490	11 064	5 530	5 104	426	83 824	73 872	9 952	7 851	2 101	7 295	6 677	1 800	1 538	4 933	
	nov	11 426	11 038	5 554	5 166	388	82 384	72 922	9 462	7 521	1 941	7 210	6 606	1 704	1 456	5 003	
	dec	11 351	10 974	5 471	5 094	377	81 420	72 205	9 216	7 611	1 605	7 173	6 580	1 684	1 494	4 257	
2007	jan	11 385	11 069	5 137	4 821	316	81 886	73 455	8 430	6 807	1 623	7 192	6 636	1 641	1 412	5 136	
	febr	11 087	10 719	4 968	4 600	368	78 288	69 527	8 761	6 846	1 915	7 061	6 486	1 763	1 488	5 204	
	mars	11 083	10 713	5 200	4 830	370	78 788	69 478	9 311	7 454	1 857	7 109	6 485	1 791	1 543	5 018	
	april	11 037	10 692	5 152	4 807	345	78 529	69 961	8 567	6 845	1 722	7 115	6 543	1 663	1 424	4 990	
	maj	10 856	10 472	5 057	4 673	384	76 923	68 218	8 705	6 601	2 104	7 086	6 514	1 721	1 412	5 479	
	juni	10 947	10 601	4 933	4 587	346	78 312	68 742	9 570	7 770	1 800	7 154	6 484	1 940	1 694	5 202	
	juli	10 938	10 617	4 809	4 488	321	78 172	69 498	8 674	6 988	1 686	7 147	6 546	1 804	1 557	5 251	
	aug	10 794	10 498	4 243	3 947	296	75 972	69 172	6 800	5 352	1 447	7 038	6 589	1 603	1 356	4 890	
	sept	10 403	10 098	4 249	3 944	305	73 986	66 571	7 415	5 853	1 562	7 112	6 593	1 745	1 484	5 120	
	okt	10 359	10 006	4 834	4 481	353	73 593	65 231	8 362	6 433	1 930	7 104	6 519	1 730	1 436	5 466	
	nov	10 377	10 021	4 726	4 370	356	73 638	65 192	8 445	6 476	1 969	7 096	6 506	1 787	1 482	5 531	
	dec	10 248	9 940	4 746	4 438	308	73 046	64 760	8 286	6 492	1 794	7 128	6 515	1 746	1 463	5 825	
2008	jan	10 185	9 870	4 475	4 160	315	73 373	65 496	7 878	6 177	1 701	7 204	6 636	1 760	1 485	5 400	
	febr	10 151	9 837	4 609	4 295	314	73 303	65 052	8 251	6 398	1 853	7 221	6 613	1 790	1 490	5 902	
	<i>mars, prel</i>	<i>10 048</i>	<i>9 784</i>	<i>4 614</i>	<i>4 350</i>	<i>264</i>	<i>71 750</i>	<i>64 050</i>	<i>7 700</i>	<i>6 182</i>	<i>1 519</i>	<i>7 141</i>	<i>6 546</i>	<i>1 669</i>	<i>1 421</i>	<i>5 753</i>	
Förändring mellan febr 2008 och ...																	
2008	jan	-34	-33	134	135	-1	-70	-444	374	221	152	17	-23	30	5	502	
2007	febr	-936	-882	-359	-305	-54	-4 985	-4 475	-509	-448	-62	160	127	27	2	698	
2006	febr	-2 435	-2 326	-1 270	-1 161	-109	-18 792	-16 605	-2 186	-2 191	5	-96	-101	15	-84	1 533	

Anm. EGT = kod 1-3.

¹ Exkl ersättning enligt LMA.

Tabell 3 Hushållsstorlek för samtliga hushåll med ekonomiskt bistånd¹

År	Månad	Biståndstagare			Hushåll	Biståndstagare per hushåll
		Vuxna	Barn	Summa		
2006	febr	15 099	9 517	24 616	12 600	1,95
	mars	15 036	9 500	24 536	12 545	1,96
	april	14 955	9 371	24 326	12 471	1,95
	maj	14 809	9 300	24 109	12 321	1,96
	juni	15 054	9 486	24 540	12 521	1,96
	juli	14 994	9 216	24 210	12 504	1,94
	aug	14 690	8 847	23 537	12 227	1,93
	sept	13 914	8 516	22 430	11 613	1,93
	okt	13 770	8 586	22 356	11 497	1,94
	nov	13 684	8 578	22 262	11 432	1,95
	dec	13 647	8 557	22 204	11 357	1,96
	2007	jan	13 729	8 767	22 496	11 394
febr		13 377	8 540	21 917	11 095	1,98
mars		13 340	8 354	21 694	11 091	1,96
april		13 272	8 395	21 667	11 044	1,96
maj		13 048	8 170	21 218	10 862	1,95
juni		13 130	8 238	21 368	10 956	1,95
juli		13 057	7 956	21 013	10 950	1,92
aug		12 907	7 811	20 718	10 808	1,92
sept		12 425	7 621	20 046	10 415	1,92
okt		12 349	7 701	20 050	10 370	1,93
nov		12 370	7 604	19 974	10 390	1,92
dec		12 232	7 612	19 844	10 260	1,93
2008	jan	12 168	7 631	19 799	10 195	1,94
	febr	12 135	7 548	19 683	10 161	1,94
	<i>mars, prel</i>	<i>11 995</i>	<i>7 443</i>	<i>19 438</i>	<i>10 056</i>	<i>1,93</i>
Förändring mellan						
febr 2008 och ...						
2008	jan	-33	-83	-116	-34	0,00
2007	febr	-1 242	-992	-2 234	-934	-0,04
2006	febr	-2 964	-1 969	-4 933	-2 439	-0,01

¹ Inkl ersättning enligt LMA.

Tabell 4 A Antal hushåll med ekonomiskt bistånd¹ fördelade efter stadsdelsförvaltning

År	Månad	Stadsdelsförvaltning														Summa	
		Rinkeby- Kista	Spånga- Tensta	Hässelby- Vällingby	Bromma	Kungs- holmen	Norr- malm	Öster- malm	Söder- malm	Ensk-Årsta- Vantör	Skarp- näck	Farsta	Älvsjö	Hägersten- Liljeholmen	Skär- holmen		Enheten f hemlösa
2006	febr	2 047	1 287	1 161	428	313	379	188	1 053	1 804	908	1 093	146	681	787	325	12 600
	mars	2 062	1 293	1 149	434	299	382	194	1 053	1 794	898	1 057	153	658	792	327	12 545
	april	2 014	1 294	1 157	440	299	389	184	1 073	1 776	875	1 066	153	645	796	310	12 471
	maj	2 026	1 281	1 138	431	287	378	169	1 041	1 754	864	1 073	153	628	781	317	12 321
	juni	2 051	1 280	1 155	435	289	370	174	1 069	1 796	924	1 086	151	649	766	326	12 521
	juli	2 075	1 295	1 150	431	287	368	166	1 028	1 810	912	1 083	153	657	771	318	12 504
	aug	2 022	1 276	1 177	423	281	353	163	1 001	1 791	915	1 036	143	593	754	299	12 227
	sept	1 849	1 215	1 095	410	270	338	163	949	1 715	882	980	146	570	734	297	11 613
	okt	1 855	1 208	1 069	397	273	318	155	943	1 683	861	952	153	560	742	328	11 497
	nov	1 849	1 206	1 061	394	256	305	146	914	1 686	882	950	158	565	727	333	11 432
	dec	1 839	1 210	1 062	395	245	293	133	889	1 690	850	953	143	561	755	339	11 357
	2007	jan	1 872	1 227	1 090	401	239	292	125	875	1 687	874	941	135	554	750	332
febr		1 803	1 195	1 052	373	234	276	127	894	1 607	851	911	129	550	769	324	11 095
mars		1 783	1 181	1 046	378	229	280	134	906	1 608	855	929	122	555	765	320	11 091
april		1 785	1 178	1 042	371	224	273	131	896	1 577	841	974	126	559	762	305	11 044
maj		1 754	1 158	1 004	367	236	270	126	892	1 544	821	961	115	551	758	305	10 862
juni		1 803	1 171	986	383	229	277	142	903	1 544	863	934	122	552	731	316	10 956
juli		1 832	1 205	1 000	385	249	283	139	895	1 493	835	934	124	551	714	311	10 950
aug		1 802	1 175	1 005	382	226	276	140	849	1 502	826	922	122	547	708	326	10 808
sept		1 717	1 139	953	368	209	248	137	816	1 467	795	920	114	524	689	319	10 415
okt		1 714	1 134	967	373	202	242	136	836	1 445	800	898	127	496	678	322	10 370
nov		1 701	1 137	933	384	208	218	138	854	1 446	788	939	133	503	674	334	10 390
dec		1 700	1 127	933	375	200	222	140	809	1 448	765	926	139	474	670	332	10 260
2008	jan	1 693	1 156	929	363	188	229	144	782	1 460	753	885	132	483	665	333	10 195
	febr	1 678	1 097	933	371	199	228	140	794	1 430	767	902	132	472	676	342	10 161
	<i>mars, prel</i>	<i>1 672</i>	<i>1 088</i>	<i>919</i>	<i>389</i>	<i>187</i>	<i>214</i>	<i>139</i>	<i>778</i>	<i>1 435</i>	<i>748</i>	<i>870</i>	<i>139</i>	<i>446</i>	<i>702</i>	<i>330</i>	<i>10 056</i>
Förändring mellan febr 2008 och ...																	
2008	jan	-15	-59	4	8	11	-1	-4	12	-30	14	17	0	-11	11	9	-34
2007	febr	-125	-98	-119	-2	-35	-48	13	-100	-177	-84	-9	3	-78	-93	18	-934
2006	febr	-369	-190	-228	-57	-114	-151	-48	-259	-374	-141	-191	-14	-209	-111	17	-2 439

¹ Inkl ersättning enligt LMA

Tabell 4 B Summa ekonomiskt bistånd¹, tkr, fördelade efter stadsdelsförvaltning

År	Månad	Stadsdelsförvaltning														Summa	
		Rinkeby- Kista	Spånga- Tensta	Hässelby- Vällingby	Bromma	Kungs- holmen	Norr- malm	Öster- malm	Söder- malm	Ensk-Årsta- Vantör	Skarp- näck	Farsta	Älvsjö	Hägersten- Liljeholmen	Skär- holmen		Enheten f hemlösa
2006	febr	15 970	9 760	8 330	3 207	2 081	2 609	1 333	7 234	13 427	6 754	8 205	1 026	4 790	5 617	1 826	92 168
	mars	15 533	9 616	8 490	3 128	1 945	2 568	1 252	7 208	13 272	6 528	7 753	1 059	4 541	5 548	2 157	90 598
	april	15 282	9 878	8 320	3 182	2 014	2 633	1 206	7 314	13 074	6 343	7 810	1 126	4 513	5 701	1 826	90 225
	maj	15 724	9 784	8 329	3 105	1 900	2 649	1 120	7 405	13 108	6 388	7 947	1 216	4 266	5 414	1 843	90 199
	juni	15 191	9 527	8 601	3 023	1 979	2 659	1 096	7 225	13 654	6 804	7 861	1 061	4 347	5 365	2 076	90 469
	juli	15 855	10 552	8 222	2 944	1 863	2 579	1 019	6 905	13 377	6 842	7 705	1 126	4 438	5 263	1 934	90 623
	aug	15 179	9 990	8 881	3 082	1 862	2 536	1 164	7 054	13 682	6 695	7 343	1 003	4 361	5 182	1 936	89 950
	sept	13 772	9 309	8 106	2 918	1 858	2 441	1 022	6 513	13 109	6 353	7 045	976	4 101	5 484	1 718	84 725
	okt	13 798	9 402	7 953	2 904	1 894	2 367	1 096	6 424	12 587	6 298	6 979	1 095	3 835	5 343	1 890	83 865
	nov	13 946	9 057	7 557	2 816	1 838	2 209	989	6 320	12 408	6 428	6 852	1 098	3 711	5 164	2 026	82 419
	dec	13 608	8 923	7 494	2 900	1 706	2 102	851	6 065	12 515	6 170	6 835	1 012	3 833	5 291	2 160	81 466
	2007	jan	13 878	9 523	7 736	2 796	1 526	2 079	825	5 917	12 338	6 263	6 877	1 032	3 834	5 206	2 103
febr		13 262	8 645	7 241	2 647	1 550	1 878	828	6 118	11 450	6 062	6 556	881	3 810	5 414	1 981	78 322
mars		12 982	8 680	7 513	2 691	1 551	1 858	867	6 087	11 694	6 017	6 680	865	3 843	5 556	1 933	78 816
april		12 913	9 085	7 204	2 663	1 471	2 090	858	6 225	11 069	6 131	6 683	868	3 819	5 553	1 929	78 562
maj		13 108	8 388	6 871	2 517	1 639	1 904	882	6 184	11 093	6 074	6 953	782	3 731	4 936	1 881	76 944
juni		13 590	8 655	7 041	2 679	1 535	2 022	896	6 169	11 250	6 286	6 655	806	3 769	5 115	1 875	78 343
juli		13 330	9 202	6 786	2 651	1 678	1 945	893	6 232	10 783	6 231	6 893	896	3 680	5 068	1 954	78 222
aug		13 158	8 574	7 041	2 730	1 497	1 874	869	5 679	10 778	6 033	6 588	781	3 452	4 971	2 029	76 055
sept		12 547	8 159	6 907	2 654	1 397	1 684	919	5 495	10 887	5 676	6 671	824	3 461	4 845	1 914	74 041
okt		12 764	8 268	6 985	2 655	1 372	1 602	937	5 684	10 414	5 670	6 537	828	3 367	4 634	1 933	73 651
nov		12 496	8 244	6 551	2 728	1 340	1 523	892	5 871	10 628	5 683	6 505	913	3 571	4 603	2 162	73 710
dec		12 880	8 229	6 738	2 614	1 324	1 460	910	5 556	10 364	5 644	6 570	957	3 229	4 579	2 061	73 115
2008	jan	12 772	8 839	6 668	2 505	1 301	1 561	936	5 375	10 627	5 459	6 312	951	3 323	4 672	2 143	73 443
	febr	12 408	7 984	6 694	2 625	1 407	1 509	979	5 359	10 672	5 802	6 475	1 057	3 276	5 028	2 092	73 369
	<i>mars, prel</i>	<i>12 412</i>	<i>7 894</i>	<i>6 624</i>	<i>2 748</i>	<i>1 278</i>	<i>1 549</i>	<i>920</i>	<i>5 087</i>	<i>10 847</i>	<i>5 455</i>	<i>6 265</i>	<i>936</i>	<i>2 995</i>	<i>5 125</i>	<i>1 663</i>	<i>71 798</i>
Förändring mellan febr 2008 och ...																	
2008	jan	-364	-854	26	119	106	-52	43	-15	45	344	163	106	-47	356	-51	-74
2007	febr	-854	-660	-547	-22	-143	-368	151	-759	-778	-259	-81	176	-533	-386	112	-4 953
2006	febr	-3 562	-1 775	-1 636	-582	-674	-1 099	-353	-1 875	-2 755	-952	-1 730	31	-1 513	-589	266	-18 799

¹ Inkl ersättning enligt LMA

Tabell 4 C Ekonomiskt bistånd¹ per hushåll, kr, fördelade efter stadsdelsförvaltning

År	Månad	Stadsdelsförvaltning														Summa	
		Rinkeby- Kista	Spånga- Tensta	Hässelby- Vällingby	Bromma	Kungs- holmen	Norr- malm	Öster- malm	Söder- malm	Ensk-Årsta- Vantör	Skarp- näck	Farsta	Älvsjö	Hägersten- Liljeholmen	Skär- holmen		Enheten f hemlösa
2006	febr	7 802	7 583	7 175	7 492	6 648	6 883	7 088	6 870	7 443	7 438	7 507	7 030	7 033	7 137	5 620	7 315
	mars	7 533	7 437	7 389	7 207	6 505	6 723	6 454	6 846	7 398	7 269	7 335	6 919	6 902	7 005	6 596	7 222
	april	7 588	7 634	7 191	7 232	6 736	6 768	6 553	6 817	7 362	7 250	7 327	7 361	6 997	7 163	5 892	7 235
	maj	7 761	7 638	7 319	7 204	6 619	7 008	6 626	7 113	7 473	7 394	7 406	7 949	6 792	6 932	5 815	7 321
	juni	7 406	7 443	7 447	6 950	6 847	7 186	6 296	6 758	7 603	7 364	7 239	7 025	6 697	7 004	6 367	7 225
	juli	7 641	8 148	7 149	6 831	6 493	7 007	6 141	6 717	7 390	7 502	7 114	7 358	6 754	6 826	6 082	7 247
	aug	7 507	7 829	7 545	7 287	6 626	7 185	7 142	7 046	7 639	7 317	7 088	7 013	7 354	6 873	6 474	7 357
	sept	7 448	7 661	7 403	7 118	6 880	7 221	6 268	6 863	7 644	7 203	7 189	6 686	7 195	7 471	5 786	7 296
	okt	7 438	7 783	7 440	7 315	6 936	7 443	7 070	6 813	7 479	7 315	7 331	7 156	6 849	7 200	5 763	7 295
	nov	7 543	7 510	7 122	7 148	7 179	7 244	6 772	6 915	7 359	7 288	7 213	6 950	6 567	7 104	6 084	7 210
	dec	7 400	7 375	7 056	7 343	6 965	7 174	6 399	6 822	7 405	7 259	7 172	7 077	6 833	7 008	6 370	7 173
	2007	jan	7 414	7 762	7 097	6 972	6 385	7 118	6 596	6 762	7 314	7 166	7 308	7 644	6 921	6 941	6 335
febr		7 356	7 234	6 883	7 096	6 623	6 803	6 519	6 843	7 125	7 123	7 196	6 832	6 927	7 040	6 113	7 059
mars		7 281	7 350	7 183	7 120	6 772	6 634	6 470	6 719	7 272	7 038	7 190	7 087	6 924	7 262	6 039	7 106
april		7 234	7 712	6 914	7 177	6 569	7 656	6 549	6 948	7 019	7 290	6 862	6 890	6 831	7 287	6 326	7 114
maj		7 473	7 243	6 844	6 859	6 946	7 050	7 002	6 932	7 185	7 399	7 235	6 802	6 772	6 512	6 167	7 084
juni		7 537	7 392	7 141	6 994	6 703	7 298	6 311	6 831	7 286	7 284	7 125	6 604	6 829	6 998	5 933	7 151
juli		7 276	7 637	6 786	6 886	6 739	6 871	6 422	6 964	7 222	7 462	7 380	7 226	6 679	7 098	6 282	7 144
aug		7 302	7 297	7 006	7 147	6 623	6 789	6 205	6 689	7 176	7 304	7 145	6 405	6 311	7 021	6 223	7 037
sept		7 308	7 163	7 248	7 212	6 686	6 790	6 707	6 734	7 421	7 140	7 251	7 225	6 605	7 032	5 999	7 109
okt		7 447	7 291	7 223	7 117	6 791	6 620	6 893	6 799	7 207	7 088	7 280	6 518	6 788	6 835	6 004	7 102
nov		7 346	7 251	7 021	7 105	6 441	6 987	6 463	6 875	7 350	7 211	6 928	6 867	7 099	6 830	6 473	7 094
dec		7 576	7 302	7 222	6 972	6 622	6 575	6 497	6 868	7 157	7 377	7 095	6 882	6 813	6 835	6 207	7 126
2008	jan	7 544	7 646	7 178	6 902	6 918	6 818	6 500	6 873	7 279	7 249	7 132	7 204	6 881	7 025	6 436	7 204
	febr	7 394	7 278	7 175	7 075	7 069	6 621	6 996	6 750	7 463	7 565	7 179	8 008	6 942	7 437	6 118	7 221
	<i>mars, prel</i>	7 424	7 255	7 207	7 065	6 836	7 240	6 621	6 538	7 559	7 293	7 202	6 736	6 715	7 300	5 038	7 140
Förändring mellan febr 2008 och ...																	
2008	jan	-149	-367	-3	172	151	-197	496	-123	184	316	46	804	61	413	-319	17
2007	febr	39	45	291	-22	446	-183	477	-94	338	442	-18	1 176	15	397	4	161
2006	febr	-407	-305	0	-418	421	-262	-92	-120	20	127	-328	979	-92	300	498	-94

¹ Inkl ersättning enligt LMA

Tabell 5 Vuxna biståndstagare med ekonomiskt bistånd¹ fördelade efter förs.hinder och stadsdelsförv., antal

avser februari 2008

Kod/Försörjningshinder	Stadsdelsförvaltning															Summa
	Rinkeby- Kista	Spånga- Tensta	Hässelby- Vällingby	Bromma	Kungs- holmen	Norr- malm	Öster- malm	Söder- malm	Ensk-Årsta- Vantör	Skarp- näck	Farsta	Älvsjö	Hägersten- Liljeholmen	Skär- holmen	Enheten f hemlösa	
01 Arbetslös med ers A-kassa/Alfa	19	11	15	3	1	6	3	28	31	15	11	2	7	14	2	168
02 Arbetslös utan ers A-kassa/Alfa	309	65	246	31	31	23	20	192	158	95	246	5	47	114	41	1 623
03 Arblös utan ers A-k/Alfa - i aktivitet	658	505	266	143	28	35	17	36	525	210	132	52	106	235	4	2 952
04 Ofriv deltidarb - söker heltid	78	40	32	21	4	6	5	16	46	15	27	2	16	22	5	335
05 Arbetslös i program m ers fr AF	11	17	17	7	1	3	1	16	25	25	14	1	15	21	1	175
06 Sjukskriven, 0-placerad	199	169	138	50	44	56	33	117	311	154	157	39	88	81	11	1 647
07 Otillr inkomst av sjukpenning	9	5	5	7	1	8	2	5	14	7	2	1	3	10	1	80
08 Otillr inkomst av föräldrapenn	157	131	67	26	2	5	0	12	96	26	57	5	15	49	0	648
09 Otillr ink av sjukers/aktivitetsers	174	106	70	18	4	14	3	46	101	92	56	12	26	160	13	895
10 SFI-studerande	33	4	21	3	5	2	1	6	19	4	81	2	7	29	0	217
11 SFI-studerande i heldagsaktivitet	2	0	2	0	2	0	1	3	1	3	5	0	2	13	0	34
12 Väntar inkomst i form av lön	7	9	14	8	2	6	1	20	19	11	9	3	7	7	1	124
13 Väntar ink, ers fr AF (A-kas/Alfa)	6	1	2	3	0	2	0	1	5	3	1	0	4	2	4	34
14 Väntar inkomst, ers från FK	19	14	9	8	6	14	4	13	23	8	6	1	8	15	8	156
15 Inv flykt ej sv medb neds arbförm/60- år	97	45	14	2	1	0	2	0	16	6	12	0	6	9	0	210
16 Över 65 år ingen el låg ålderspens	8	2	2	1	3	2	2	9	0	0	7	0	2	3	0	41
17 Sökt och väntar barnomsorgsplats	2	8	7	1	0	2	0	0	8	6	7	0	0	2	0	43
18 Otillr inkomst av arbete på heltid	17	9	4	0	1	3	1	2	16	11	14	0	0	5	3	86
19 Avtjänar straff med fotboja	0	0	0	0	0	0	0	0	1	0	0	0	0	0	0	1
22 Saknar EGT och försörjningsh	7	3	32	12	3	8	4	29	20	10	9	0	19	13	9	178
23 Sociala/medicinska skäl	324	262	169	74	63	40	39	267	304	169	198	31	131	76	241	2 388
24 Indragen ers fr FK vid sjukdom	3	0	1	0	0	0	2	0	3	1	0	0	0	0	1	11
30 Har EGT, saknar försörjningsh	6	2	39	5	4	2	1	0	5	3	3	2	2	4	0	78
40 Utlänning med ers enl LMA	1	0	3	1	0	0	0	2	0	2	0	0	0	2	0	11
Felkod	0	0	0	0	0	0	0	0	0	0	0	0	0	0	0	0
Summa	2 146	1 408	1 175	424	206	237	142	820	1 747	876	1 054	158	511	886	345	12 135

Anm. Omkodning av försörjningshinder sker varje månad fr o m handläggning av bidrag för februari 2005.

¹ Inkl ersättning enligt LMA

Tabell 6 Antal avslutade¹ hushåll (som haft ekonomiskt bistånd² senaste utredningen) fördelade efter stadsdelsförvaltning

År	Månad	Stadsdelsförvaltning														Summa	
		Rinkeby-Kista	Spånga-Tensta	Hässelby-Vällingby	Bromma	Kungsholmen	Norrmalm	Östermalm	Södermalm	Enskärstavarntör	Skarpnäck	Farsta	Älvsjö	Hägersten-Liljeholmen	Skärholmen		Enheten för hemlösa
2006	febr	112	65	63	54	27	47	19	79	139	87	61	11	119	42	23	948
	mars	162	96	89	86	40	87	15	128	162	85	78	17	116	85	34	1 280
	april	107	97	58	61	36	38	20	91	132	44	87	17	60	39	26	913
	maj	125	51	58	36	56	94	39	110	141	52	113	16	71	55	38	1 055
	juni	111	54	53	52	64	49	15	102	141	87	67	15	101	67	21	999
	juli	132	47	37	68	43	45	14	111	100	50	103	8	99	43	43	943
	aug	145	85	100	68	35	53	19	106	136	50	70	13	68	87	22	1 057
	sept	134	79	86	33	50	27	39	140	174	106	56	19	104	70	20	1 137
	okt	160	74	101	72	59	88	26	114	168	99	82	12	113	85	37	1 290
	nov	125	65	67	46	42	38	25	104	131	80	101	24	73	67	28	1 016
	dec	91	56	50	46	47	28	24	89	95	66	72	11	58	46	27	806
	2007	jan	136	79	85	47	42	26	31	87	187	77	64	24	74	72	42
febr		107	59	107	41	43	90	10	80	95	52	59	11	72	34	18	878
mars		110	80	46	56	42	27	14	88	150	79	61	19	71	60	30	933
april		123	75	82	41	22	33	18	88	127	81	46	15	67	40	59	917
maj		100	68	44	49	28	14	16	71	104	61	61	8	64	58	36	782
juni		96	26	57	29	38	60	14	93	110	48	71	12	80	36	30	800
juli		96	44	38	49	31	39	15	57	73	56	45	3	60	62	24	692
aug		122	88	56	42	36	60	9	92	126	67	51	25	64	71	29	938
sept		98	56	87	52	24	47	17	78	147	72	59	17	86	93	26	959
okt		103	74	73	48	22	31	18	142	165	72	65	9	69	68	41	1 000
nov		116	75	66	36	31	37	20	76	129	67	79	9	64	40	44	889
dec		81	39	100	40	16	31	13	71	84	42	56	7	40	35	17	672
2008	jan	108	76	71	46	23	31	22	72	103	107	68	7	67	52	27	880
	febr	72	67	39	33	20	28	12	84	122	38	73	13	76	38	29	744
Förändring mellan febr 2008 och ...																	
2008	jan	-36	-9	-32	-13	-3	-3	-10	12	19	-69	5	6	9	-14	2	-136
2007	febr	-35	8	-68	-8	-23	-62	2	4	27	-14	14	2	4	4	11	-134
2006	febr	-40	2	-24	-21	-7	-19	-7	5	-17	-49	12	2	-43	-4	6	-204

¹ Med avslutade hushåll räknas endast de hushåll som haft bistånd någon gång under den utredning som avslutats. Hushåll som endast haft en öppen utredning utan beslut eller endast beslut om avslag räknas inte här. Observera att hushållet kan ha haft sitt senaste bistånd avslutsmånaden, månaden innan eller någon tidigare månad.

² Inkl ersättning enligt LMA.

Tabell 7 Antal avslutade¹ hushåll (som haft ekonomiskt bistånd² senaste utredningen) fördelade efter avslutsorsak och stadsdelsförvaltning avser februari 2008

Avslutsorsak	Stadsdelsförvaltning															Summa
	Rinkeby- Kista	Spånga- Tensta	Hässelby- Vällingby	Bromma	Kungs- holmen	Norr- malm	Öster- malm	Söder- malm	Ensk-Årsta- Vantör	Skarp- näck	Farsta	Älvsjö	Hägersten- Liljeholmen	Skär- holmen	Enheten f hemlösa	
Börjat arbeta	17	13	8	9	4	6	3	23	34	12	19	5	12	12	4	181
Börjat studera	8	4	2	1	2	1	1	3	4	2	0	2	3	0	0	33
Beviljats tidsbegr sjuk-/aktivitetsers	2	1	0	1	1	0	1	6	4	0	3	1	1	0	3	24
Beviljats sjukers/pension/äldref stöd	3	5	1	0	1	0	1	5	12	5	4	2	2	4	1	46
Beviljats A-kassa/Alfa/aktivitetsstöd	1	0	0	2	1	0	0	2	3	2	2	0	3	0	0	16
Beviljats annan ersättning	3	1	3	1	0	0	0	4	1	0	0	1	3	3	2	22
Engångsansökan - är självförsörjande	4	7	6	5	3	1	3	14	10	2	12	1	30	4	8	110
Flyttat från stadsdelen	13	10	6	5	2	5	1	4	17	6	9	0	12	3	9	102
Kriminalvård	0	3	0	0	0	1	0	1	1	3	1	0	2	0	0	12
Avliden	1	1	0	1	1	2	0	4	3	3	0	0	3	2	0	21
Okänt	10	15	6	5	3	9	2	17	22	1	17	0	3	7	2	119
Registrering av ny samhörighet/sdn	10	7	7	3	2	3	0	1	11	2	6	1	2	3	0	58
Summa	72	67	39	33	20	28	12	84	122	38	73	13	76	38	29	744

¹ Med avslutade hushåll räknas endast de hushåll som haft bistånd någon gång under den utredning som avslutats. Hushåll som endast haft en öppen utredning utan beslut eller endast beslut om avslag räknas inte här. Observera att hushållet kan ha haft sitt senaste bistånd avslutsmånaden, månaden innan eller någon tidigare månad.

² Inkl ersättning enligt LMA.

Tabell 8 A Antal hushåll med introduktionsersättning fördelade efter stadsdelsförvaltning

År	Månad	Stadsdelsförvaltning														Summa		
		Rinkeby- Kista	Spånga- Tensta	Hässelby- Vällingby	Bromma	Kungs- holmen	Norr- malm	Öster- malm	Söder- malm	Ensk-Årsta- Vantör	Skarp- näck	Farsta	Älvsjö	Hägersten- Liljeholmen	Skär- holmen		Enheten f hemlösa	Okänt
2006	febr	115	73	56	24	9	1		2	26	7	28	6	43	36		426	
	mars	208	112	105	26	14	4		4	55	12	36	10	52	74		712	
	april	261	164	146	33	15	4		2	87	17	48	9	55	106	1	2	950
	maj	287	199	163	40	17	4		4	101	25	52	10	63	121			1 086
	juni	290	188	168	39	20	4	1	3	120	25	57	9	66	112		1	1 103
	juli	302	202	179	42	20	3	1	1	116	28	63	12	68	120		1	1 158
	aug	292	209	186	42	20	4		3	123	34	63	13	67	112		2	1 170
	sept	308	210	191	40	18	2	1	2	130	38	72	16	72	114		1	1 215
	okt	313	213	185	40	18	2	1	3	129	36	73	9	73	114			1 209
	nov	313	213	186	38	18	1		4	140	35	76	15	77	108			1 224
	dec	331	227	186	43	15	1		6	142	38	77	14	77	119			1 276
	2007	jan	225	253	203	39	18	1		4	162	42	84	16	80	136		1
febr		374	270	219	41	20			2	161	40	89	14	81	132			1 443
mars		379	276	227	39	23			1	174	52	93	12	83	137			1 496
april		405	298	247	39	22	1		1	179	56	95	12	89	155			1 599
maj		404	311	242	41	17			2	174	58	89	14	88	158			1 598
juni		416	317	234	40	18			2	181	51	85	14	87	170			1 615
juli		392	324	206	38	15			2	166	50	74	12	79	148		1	1 507
aug		378	302	203	39	10			3	152	47	71	14	72	138			1 429
sept		344	288	190	39	8			3	155	42	65	8	66	124			1 332
okt		321	277	184	40	8			6	153	37	64	10	66	122			1 288
nov		290	271	162	40	12			6	150	34	64	6	58	122			1 215
dec ¹	1 275
2008	jan	358	304	173	33	6	4	3	3	164	35	58	11	53	124			1 329
	febr	337	294	158	33	5	4	2	2	148	41	56	10	46	118			1 254
	<i>mars, prel</i>	<i>329</i>	<i>287</i>	<i>147</i>	<i>30</i>	<i>6</i>	<i>4</i>	<i>3</i>	<i>1</i>	<i>138</i>	<i>36</i>	<i>54</i>	<i>11</i>	<i>43</i>	<i>105</i>			<i>1 194</i>
Förändring mellan																		
febr 2008 och ...																		
2008	jan	-21	-10	-15	0	-1	0	-1	-1	-16	6	-2	-1	-7	-6			-75
2007	febr	-37	24	-61	-8	-15	4	2	0	-13	1	-33	-4	-35	-14			-189
2006	febr	222	221	102	9	-4	3	2	0	122	34	28	4	3	82			828

¹ Pga övergång till registrering i Paraplysystemet i stället för FLYKT-systemet går det ej att redovisa uppgifter per stadsdelsförvaltning för december månad.

Tabell 8 B Summa introduktionsersättning, tkr, fördelade efter stadsdelsförvaltning

År	Månad	Stadsdelsförvaltning															Summa		
		Rinkeby- Kista	Spånga- Tensta	Hässelby- Vällingby	Bromma	Kungs- holmen	Norr- malm	Öster- malm	Söder- malm	Ensk-Årsta- Vantör	Skarp- näck	Farsta	Älvsjö	Hägersten- Liljeholmen	Skär- holmen	Enheten f hemlösa		Okänt	
2006	febr	816	542	385	295	51	8		20	195	92	184	60	477	335			3 458	
	mars	1 577	852	718	334	112	47		44	435	97	269	82	512	607			5 685	
	april	2 266	1 215	1 025	360	184	44		20	670	140	398	121	532	912	3	16	7 906	
	maj	2 436	1 481	1 143	493	129	60		27	707	192	413	106	653	1 076			8 916	
	juni	2 371	1 428	1 135	444	176	78	4	25	901	188	460	84	846	889			5	9 035
	juli	2 327	1 373	1 227	393	152	56	1	13	867	232	475	98	760	964			6	8 945
	aug	2 147	1 401	1 263	365	168	73		17	925	230	485	106	624	919			6	8 728
	sept	2 323	1 459	1 321	411	143	13	7	12	927	270	578	171	674	906			6	9 221
	okt	2 339	1 467	1 314	444	136	91	7	27	972	273	591	64	778	982				9 484
	nov	2 379	1 531	1 382	374	125	18		25	1 040	324	596	115	754	884				9 547
	dec	3 384	1 677	1 321	452	120	6		32	1 106	247	537	151	718	956				10 707
	2007	jan	1 640	1 838	1 425	425	118	6		22	1 208	314	616	146	770	1 035		7	9 570
febr		2 900	1 947	1 615	372	134		9	1 148	258	602	108	808	1 094				10 994	
mars		2 839	2 027	1 596	356	154		6	1 202	326	642	87	779	1 153				11 167	
april		3 156	2 108	1 838	315	145	6		6	1 160	389	671	73	750	1 341				11 957
maj		3 073	2 264	1 764	379	117		11	1 251	451	635	126	838	1 309					12 219
juni		3 137	2 299	1 747	376	124		8	1 202	366	563	118	890	1 408					12 237
juli		3 036	2 144	1 598	307	104			10	1 200	330	487	149	669	1 123			1	11 160
aug		2 872	2 143	1 503	378	79			13	1 046	343	478	110	646	1 081				10 694
sept		2 647	2 022	1 534	372	57			20	1 070	266	388	34	660	1 044				10 114
okt		2 500	1 938	1 381	420	51			43	1 163	266	429	78	574	1 069				9 911
nov		2 183	1 766	1 171	368	66			51	971	251	349	46	543	966				8 730
dec ¹		9 631
2008	jan	3 098	2 241	1 291	290	54	25	29	20	1 222	242	370	95	536	1 003				10 516
	febr	2 780	2 233	1 196	307	38	50	9	14	1 040	315	395	93	431	1 011				9 914
	<i>mars, prel</i>	<i>2 675</i>	<i>2 096</i>	<i>1 109</i>	<i>253</i>	<i>35</i>	<i>29</i>	<i>16</i>	<i>10</i>	<i>976</i>	<i>262</i>	<i>351</i>	<i>81</i>	<i>421</i>	<i>862</i>				<i>9 175</i>
Förändring mellan febr 2008 och ...																			
2008	jan	-318	-7	-95	17	-15	25	-19	-6	-182	74	24	-1	-106	8				-602
2007	febr	-120	286	-419	-65	-95	50	9	4	-107	58	-208	-14	-378	-82				-1 081
2006	febr	1 964	1 691	812	12	-12	42	9	-6	845	223	211	34	-46	677				6 456

¹ Pga övergång till registrering i Paraplysystemet i stället för FLYKT-systemet går det ej att redovisa uppgifter per stadsdelsförvaltning för december månad.

Tabell 8 C Introduktionsersättning per hushåll, kr, fördelade efter stadsdelsförvaltning

År	Månad	Stadsdelsförvaltning															Summa	
		Rinkeby- Kista	Spånga- Tensta	Hässelby- Vällingby	Bromma	Kungs- holmen	Norr- malm	Öster- malm	Söder- malm	Ensk-Årsta- Vantör	Skarp- näck	Farsta	Älvsjö	Hägersten- Liljeholmen	Skär- holmen	Enheten f hemlösa		Okänt
2006	febr	7 094	7 426	6 866	12 280	5 614	8 112		9 766	7 501	13 169	6 563	9 960	11 097	9 293			8 117
	mars	7 583	7 604	6 838	12 832	7 981	11 805		10 940	7 911	8 099	7 472	8 170	9 855	8 199			7 985
	april	8 681	7 406	7 023	10 895	12 283	10 882		9 866	7 700	8 264	8 300	13 470	9 678	8 605	3 000	8 056	8 323
	maj	8 489	7 442	7 014	12 320	7 580	14 923		6 741	6 996	7 676	7 948	10 586	10 371	8 896			8 210
	juni	8 176	7 595	6 755	11 390	8 821	19 404	3 584	8 463	7 511	7 530	8 072	9 363	12 818	7 938		4 566	8 191
	juli	7 705	6 795	6 857	9 363	7 603	18 700	900	12 845	7 477	8 280	7 542	8 177	11 173	8 036		6 260	7 725
	aug	7 352	6 702	6 790	8 683	8 398	18 156		5 571	7 523	6 762	7 691	8 162	9 309	8 208		3 179	7 460
	sept	7 543	6 949	6 914	10 280	7 941	6 350	6 864	5 969	7 131	7 098	8 023	10 698	9 365	7 945		6 236	7 589
	okt	7 472	6 885	7 102	11 110	7 567	45 449	6 864	8 921	7 533	7 574	8 097	7 159	10 660	8 612			7 845
	nov	7 600	7 186	7 430	9 849	6 964	18 050		6 163	7 427	9 260	7 843	7 694	9 796	8 183			7 800
	dec	10 224	7 388	7 103	10 515	8 011	6 020		5 267	7 788	6 498	6 974	10 760	9 323	8 033			8 391
	2007	jan	7 290	7 264	7 021	10 899	6 570	6 070		5 497	7 454	7 474	7 332	9 133	9 627	7 609		7 088
febr		7 754	7 210	7 375	9 063	6 691			4 709	7 129	6 441	6 768	7 695	9 981	8 287			7 619
mars		7 491	7 345	7 030	9 135	6 703			6 270	6 906	6 268	6 904	7 286	9 385	8 414			7 465
april		7 793	7 073	7 442	8 069	6 589	5 975		6 270	6 480	6 938	7 063	6 073	8 422	8 652			7 477
maj		7 607	7 279	7 291	9 249	6 858			5 730	7 189	7 775	7 136	9 011	9 526	8 284			7 646
juni		7 542	7 254	7 466	9 396	6 866			4 200	6 642	7 167	6 619	8 413	10 225	8 281			7 577
juli		7 746	6 616	7 759	8 068	6 927			5 094	7 232	6 609	6 586	12 384	8 467	7 590		1 137	7 405
aug		7 598	7 097	7 404	9 682	7 930			4 181	6 884	7 306	6 738	7 887	8 975	7 836			7 484
sept		7 694	7 021	8 076	9 536	7 090			6 762	6 902	6 323	5 968	4 297	10 006	8 418			7 593
okt		7 787	6 995	7 507	10 510	6 351			7 128	7 600	7 188	6 703	7 767	8 695	8 764			7 695
nov		7 527	6 518	7 229	9 196	5 474			8 463	6 471	7 388	5 448	7 736	9 368	7 914			7 186
dec ¹	
2008	jan	8 655	7 370	7 461	8 775	8 979	6 298	9 596	6 746	7 454	6 902	6 386	8 622	10 122	8 091			7 913
	febr	8 250	7 596	7 570	9 293	7 692	12 568	4 704	6 958	7 028	7 694	7 047	9 339	9 363	8 571			7 906
	<i>mars, prel</i>	<i>8 130</i>	<i>7 305</i>	<i>7 544</i>	<i>8 431</i>	<i>5 784</i>	<i>7 164</i>	<i>5 365</i>	<i>9 862</i>	<i>7 069</i>	<i>7 277</i>	<i>6 496</i>	<i>7 355</i>	<i>9 801</i>	<i>8 212</i>			<i>7 685</i>
Förändring mellan febr 2008 och ...																		
2008	jan	-405	226	109	518	-1 287	6 270	-4 893	211	-425	793	660	718	-759	479			-7
2007	febr	495	386	195	230	1 001	12 568	4 704	2 249	-100	1 254	279	1 644	-618	284			287
2006	febr	1 155	170	704	-2 987	2 078	4 456	4 704	-2 809	-472	-5 474	484	-621	-1 734	-722			-211

¹ Pga övergång till registrering i Paraplysystemet i stället för FLYKT-systemet går det ej att redovisa uppgifter per stadsdelsförvaltning för december månad.

Tabell 8 D Antal ersättningstagare per hushåll fördelade efter stadsdelsförvaltning

År	Månad	Stadsdelsförvaltning															Summa	
		Rinkeby- Kista	Spånga- Tensta	Hässelby- Vällingby	Bromma	Kungs- holmen	Norr- malm	Öster- malm	Söder- malm	Ensk-Årsta- Vantör	Skarp- näck	Farsta	Älvsjö	Hägersten- Liljeholmen	Skär- holmen	Enheten f hemlösa		Okänt
2006	febr	1,77	1,68	1,38	2,92	1,11	1,00	1,00	1,50	2,71	1,68	1,50	2,72	2,42			1,89	
	mars	1,75	1,59	1,32	2,58	1,29	2,25	1,75	1,42	2,08	1,67	1,90	2,31	2,04			1,73	
	april	1,63	1,54	1,37	2,64	1,27	2,25	1,00	1,53	1,71	1,71	1,11	2,47	1,92	1,00	1,00	1,68	
	maj	1,64	1,46	1,35	2,45	1,53	2,25	1,00	1,44	1,52	1,79	1,50	2,33	1,85			1,64	
	juni	1,63	1,43	1,35	2,46	1,60	1,00	1,00	1,00	1,49	1,52	1,77	1,56	2,39	1,91		1,00	1,64
	juli	1,63	1,50	1,33	2,48	1,55	1,00	1,00	1,00	1,46	1,50	1,78	1,42	2,49	1,86		1,00	1,65
	aug	1,59	1,53	1,38	2,64	1,60	1,00	1,00	1,00	1,54	1,50	1,73	1,38	2,48	1,87		1,00	1,65
	sept	1,63	1,55	1,41	2,50	1,50	1,00	1,00	1,00	1,53	1,45	1,63	1,50	2,43	2,02		1,00	1,67
	okt	1,64	1,50	1,50	2,60	1,33	1,00	1,00	1,67	1,65	1,53	1,52	1,22	2,42	1,96			1,68
	nov	1,67	1,56	1,59	2,71	1,33	1,00	1,00	1,00	1,68	1,57	1,57	1,47	2,47	1,83			1,72
	dec	1,66	1,63	1,54	2,40	1,33	1,00	1,00	1,00	1,80	1,58	1,51	1,43	2,62	1,76			1,72
	2007	jan	1,78	1,59	1,56	2,69	1,17	1,00	1,00	1,68	1,52	1,52	1,56	2,48	1,78			5,00
febr		1,65	1,63	1,54	2,66	1,15	1,00	1,00	1,73	1,45	1,53	1,36	2,51	1,93				1,72
mars		1,64	1,73	1,53	2,46	1,13	1,00	1,00	1,72	1,42	1,53	1,67	2,43	1,94				1,72
april		1,64	1,70	1,56	2,44	1,09	1,00	1,00	1,60	1,77	1,59	1,58	2,44	1,97				1,72
maj		1,67	1,72	1,60	2,49	1,00	1,00	1,50	1,66	1,84	1,54	1,64	2,43	1,94				1,75
juni		1,67	1,61	1,67	2,65	1,00	1,00	1,50	1,72	1,75	1,56	1,50	2,41	1,92				1,74
juli		1,65	1,62	1,71	2,42	1,00	1,00	1,50	1,86	1,84	1,58	1,58	2,51	1,95			1,00	1,76
aug		1,65	1,62	1,74	2,56	1,00	1,00	2,00	1,76	1,70	1,69	1,57	2,40	1,93				1,76
sept		1,67	1,58	1,81	2,49	1,00	1,00	2,00	1,81	1,74	1,63	1,75	2,48	1,86				1,77
okt		1,72	1,58	1,84	2,78	1,13	1,00	1,50	1,88	1,89	1,59	1,70	2,41	2,09				1,82
nov		1,65	1,51	1,75	2,55	1,25	1,00	1,50	1,82	1,85	1,53	1,50	2,26	1,98				1,74
dec ¹	
2008	jan	1,62	1,50	1,66	2,58	1,83	1,50	1,00	1,91	1,43	1,52	1,27	2,13	2,00				1,70
	febr	1,70	1,54	1,68	2,21	1,40	1,50	1,00	1,84	1,63	1,50	1,30	2,15	2,00				1,72
	<i>mars, prel</i>	<i>1,67</i>	<i>1,59</i>	<i>1,76</i>	<i>2,30</i>	<i>1,33</i>	<i>1,50</i>	<i>1,00</i>	<i>1,00</i>	<i>1,88</i>	<i>1,58</i>	<i>1,48</i>	<i>1,27</i>	<i>2,28</i>	<i>2,09</i>			<i>1,74</i>
Förändring mellan febr 2008 och ...																		
2008	jan	0,08	0,04	0,02	-0,37	-0,43	0,00	0,00	0,00	-0,07	0,20	-0,02	0,03	0,02	0,00			0,02
2007	febr	0,05	-0,09	0,14	-0,45	0,25	1,50	1,00	0,00	0,11	0,18	-0,03	-0,06	-0,36	0,07			0,00
2006	febr	-0,07	-0,14	0,30	-0,71	0,29	0,50	1,00	0,00	0,34	-1,08	-0,18	-0,20	-0,57	-0,42			-0,17

¹ Pga övergång till registrering i Paraplysystemet i stället för FLYKT-systemet går det ej att redovisa uppgifter per stadsdelsförvaltning för december månad.

VAD REDOVISAS

Det ekonomiska bistånd (inkl ersättning enligt LMA) som redovisas i denna rapportserie månadsvis är utbetalningar som registreras i modulen för Ekonomiskt bistånd i Paraplyet.

Introduktionsersättning, som endast utbetalas till flyktinghushåll, handläggs på stadsdelsförvaltningarna och utbetalas från och med december 2007 också genom Paraplyet. I rapporten redovisas även dessa utbetalningar månadsvis.

De hushåll som i tabellerna presenteras som "hushåll med introduktionsersättning" kan dock förekomma som "hushåll med ekonomiskt bistånd" då båda typerna av ersättning *kan* förekomma samma månad.

Avseendemånad

Utbetalningarna redovisas för **den månad de avser**. Bistånd till räkningar avseende terapi, hotellkostnader mm kan påföras retroaktivt upp till en månad. Även en försenad utbetalning av uppehälle för månaden innan påförs retroaktivt den månaden det avsåg. Av denna anledning görs det ordinarie statistikuttaget först en månad efter den redovisade månadens slut.

I månadsrapporten redovisas också preliminära utbetalningar avseende den senaste aktuella månaden. Det preliminära statistikuttaget tas direkt den aktuella månaden avslutats. Dessa preliminära uppgifter läggs in kursiverade i alla tidsserier. De preliminära uppgifterna uppdateras vid det ordinarie statistikuttaget.

Bidragsformer

Det **ekonomiska biståndet** ges i form av försörjningsstöd och bistånd för livsföring i övrigt, SoL 4 kap 1 §. Biståndet ska garantera skälig levnadsnivå.

Riksnormen är en för riket gemensam schablon och innehåller de viktigaste budgetposterna för dagligvaror (livsmedel, kläder och skor, lek och fritid, förbrukningsvaror, hälsa och hygien samt dagstidning, TV-licens och telefon). Ekonomiskt bistånd redovisas brutto, dvs före eventuella makuleringar och återbetalningar.

Ersättning enligt lagen om mottagande av asylsökande m fl (LMA) utgår till ett fåtal hushåll per månad i staden. Ersättningen är lägre än riksnormen. Fr o m 1 juli 1994 har Migrationsverket ansvaret för utbetalning av ersättning enligt LMA till asylsökande, förutom de med särskilda beslut från Migrationsverket om rätt att vistas i landet trots att de ej är asylsökande/skyddssökande. Handläggningen av de senare sker på stadsdelsnämnder runt om i staden.

Sedan 1991 genomgår flyktingar (asylsökande som erhållit uppehålls- och arbetstillstånd) cirka 18 månaders mottagning/introduktion. Upphåll till dessa ska utgå i form av **introduktionsersättning** – en ersättning som utgår när flyktingen följer den uppsatta introduktionsplanen. Så har skett i staden sedan 1995. Introduktionsersättningen består av schablon enligt riksnorm, boendekostnad och SL-kort samt bistånd i annan form vid behov. Schablonen enligt riksnorm beräknas på samma sätt som det ekonomiska biståndet och ligger även på samma ersättningsnivå.

Hushåll

Hushåll är den sammanfattande benämningen på ensamstående, familjer och andra hushållssammansättningar med ekonomisk gemenskap som får ekonomiskt bistånd. **Hushållen** som redovisas i rapporten **ingår i materialet endast en gång** oavsett om en ansökan gjorts en eller flera gånger för månaden. Förhållandet vid det första ansöknings-tillfället för månaden styr vilken stadsdelsförvaltning, hushållstyp, försörjningshinder mm som registreras. I statistiken väljs alltid kvinnan i ett par till registerledare (person 1).

Biståndstagare

Varje enskild person i ett hushåll med ekonomiskt bistånd/ersättning enl LMA benämns biståndstagare. Alla medlemmar i hushållet - barn och vuxna - räknas som biståndstagare om de omfattas av utbetalningen.

Försörjningshinder

Försörjningshinder anger den direkta anledningen till att de vuxna personerna i ett hushåll är aktuella för ekonomiskt bistånd. Handläggaren väljer det försörjningshinder som bäst beskriver den sökandes situation bland de av staden fördefinierade alternativen. Se kodförteckning sid 28.

Avslutade

Avslutade är de hushåll som haft en utredning om ekonomiskt bistånd som avslutats i Paraplyet. Hushåll som endast haft en öppen utredning utan beslut om ekonomiskt bistånd, de kanske endast fått avslagsbeslut, räknas inte här. Observera att de hushåll som avslutats en månad kan ha haft sitt senaste bistånd avsluts månaden, månaden innan eller någon tidigare månad. Hushållen redovisas som avslutade den månaden avslutet sker. När hushållet avslutas registreras en avslutskod. Se kodförteckning sid 28.

Mer information

En mer utförlig redovisning av ekonomiskt bistånd, ersättning enligt LMA samt introduktionsersättning månadsvis finns på USKs hemsida [www.stockholm.se\usk](http://www.stockholm.se/usk) under rubriken Statistik efter ämne/Ekonomiskt bistånd/Månadstabeller.

Symboler och förkortningar som används i tabellerna

- tkr Tusen kronor
- 0 Mindre än hälften av den använda enheten eller inget finns att redovisa
- .. Uppgift ej tillgänglig eller alltför osäker för att anges

KODFÖRTECKNING

Försörjningshinder

- 01 Arbetslös med ersättning från A-kassa/Alfa
- 02 Arbetslös utan ersättning från A-kassa/Alfa
- 03 Arbetslös utan ersättning från A-kassa/Alfa - i aktivitet
- 04 Ofrivilligt deltidsarbete - söker heltid
- 05 Arbetslös i program med ersättning från AF
- 06 Sjukskriven, 0-placerad
- 07 Otillräcklig inkomst av sjukpenning
- 08 Otillräcklig inkomst av föräldrapenning
- 09 Otillräcklig inkomst av sjukersättning/tidsbegränsad sjukersättning/aktivitetsersättning
- 10 SFI-studerande
- 11 SFI-studerande i heldagsaktivitet
- 12 Väntar inkomst i form av lön
- 13 Väntar inkomst i form av ersättning från AF (A-kassa/Alfa)
- 14 Väntar inkomst i form av ersättning från FK
- 15 Personer som omfattas av flyktingförordningen och inte erhållit svenskt medborgarskap med dokumenterat varaktigt nedsatt arbetsförmåga eller över 60 år
- 16 Över 65 år med ingen eller låg ålderspension
- 17 Sökt och väntar barnomsorgsplats
- 18 Otillräcklig inkomst av arbete på heltid
- 19 Avtjänar straff med fotboja
- 22 Utan försörjningshinder - saknar EGT
- 23 Sociala/medicinska skäl
- 24 Indragen ersättning från FK vid sjukdom
- 30 Utan försörjningshinder - har EGT
- 40 Utlänning med ersättning enligt LMA

Avslutskoder

- 1 Börjat arbeta
- 2 Börjat studera
- 3 Beviljats tidsbegränsad sjukersättning/aktivitetsersättning
- 4 Beviljats sjukersättning/pension/äldreförsörjningsstöd
- 5 Beviljats A-kassa/Alfa/aktivitetsstöd
- 6 Beviljats annan ersättning
- 7 Engångsansökan/självförsörjande
- 8 Flyttat från stadsdelen
- 9 Kriminalvård
- 10 Avliden
- 11 Okänt
- 12 Registerering av ny samhörighet/sdn

Stadsdelsområdenas omfattning och folkmängd

Stadsdels- förvaltning	Omfattar	Folkmängd 2007-12-31	Därav		Utländska medborgare	
			Under 18 år Antal	%	Antal	%
1 Rinkeby- Kista	Kista församling och stadsdelen Rinkeby i Spånga förs.	45 462	11 149	25	10 523	23
3 Spånga-Tensta	Spånga församling utom stadsdelen Rinkeby	35 716	10 055	28	5 391	15
4 Hässelby- Vällingby	Hässelby och Vällingby förs.	61 900	14 526	23	6 223	10
6 Bromma	Bromma och Västerleds förs.	62 375	13 905	22	3 857	6
8 Kungsholmen	Kungsholms, S:t Görans och Essinge församlingar	56 754	6 864	12	3 329	6
9 Norrmalm	Adolf Fredriks, Gustav Vasa, Matteus och Johannes förs. samt redovisningsområdena Klara och Jakob i Domkyrkoförs. och basomr. Roslagstull i Engelbrekts förs.	62 984	8 886	14	4 244	7
10 Östermalm	Hedvig Eleonora och Oscars förs. samt Engelbrekts församling utom basområdet Roslagstull	61 928	8 533	14	4 411	7
12 Södermalm	Maria, Högalids, Katarina och Sofia församlingar samt redovisnings- omr. Storkyrkan i Domkyrkoförsam- lingen	114 657	17 172	15	6 592	6
14 Enskede- Årsta-Vantör	Enskede och Vantörs församlingar och stadsdelen Östberga i Brännkyrka församling	85 084	16 986	20	8 385	10
15 Skarpnäck	Skarpnäcks församling	40 707	8 436	21	3 622	9
18 Farsta	Farsta församling	47 276	9 268	20	4 103	9
21 Älvsjö	Stadsdelarna Herrängen, Liseberg, Långbro, Långsjö, Solberga, Älvsjö och Örby Slott i Brännkyrka förs.	22 737	5 726	25	1 391	6
22 Hägersten- Liljeholmen	Hägerstens församling samt stadsdelarna Fruängen och Västertorp i Brännkyrka församling	65 354	11 350	17	4 783	7
24 Skärholmen	Skärholmens församling	32 229	7 779	24	5 236	16
50 Enheten för hemlösa						
HELA STADEN		795 163	150 635	19	72 090	9

Serien STATISTIK OM STOCKHOLM finns tillgänglig både i form av tryckta rapporter och på USKs webbplats www.stockholm.se/usk. Innehållet är mer detaljerat än i Statistisk årsbok för Stockholm. Än mer finfördelad statistik finns i våra databaser.

Rapporter med årsstatistik finns inom ämnesområdena:

- Arbetsmarknad och näringsliv
- Befolkning
- Bostäder (även kvartalsstatistik)
- Inkomster och skatter
- Prognoser
- Sociala förhållanden

Rapporter med månadsstatistik finns inom ämnesområdena:

- Ekonomiskt bistånd
- Arbetslösa

Publicerade statistikrapporter hittills under 2008

1. Bostadsbyggandet. Fjärde kvartalet 2007
2. Bostadsbyggandet 2007
3. Förvärvsarbetande befolkning i stadsdelsområden och delområden 2006
4. Familjeinkomster 1998–2006
5. Befolkning 2007-12-31 efter basområde (och stadsdelsområde)

Publicerad månadsstatistik över Ekonomiskt bistånd hittills under 2008

1. December 2007
2. Januari 2008
3. Februari 2008

Publicerad månadsstatistik över Arbetslöshet hittills under 2008