

Ekonomiskt bistånd *samt introduktionsersättning* Oktober 2008 *och preliminära uppgifter för november 2008*

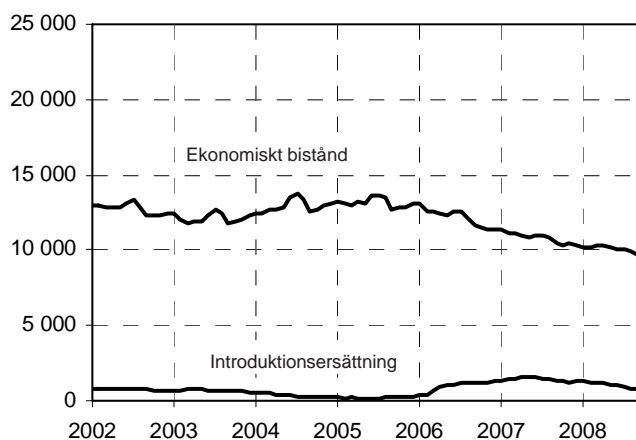
Relativt oförändrat behov av ekonomiskt bistånd

9 764 hushåll fick 72,4 mnkr i **ekonomiskt bistånd** under oktober månad. Det var en svag ökning av antalet biståndshushåll med 0,4 % medan kostnaden dämpades marginellt med 0,5 % jämfört med i september. I oktober var medelbidraget per hushåll 7 410 kr vilket var en minskning jämfört med i september med 70 kr.

Antalet *arbetslösa biståndstagare* ökade i oktober med nära 2 % jämfört med månaden innan. Inom hela gruppen arbetslösa hade 89 % ingen ersättning av A-kassa/Alfa-kassa eller från AF. 77 % av de arbetslösa utan ersättning fanns i någon aktivitet. Antalet SFI-studerande och antalet personer med sociala/medicinska skäl låg kvar på ungefär samma nivå som i september.

Under oktober fick 758 hushåll **introduktionsersättning** till en kostnad av 5,9 mnkr. Det var en minskning av antal hushåll med 2,4 % och en minskning av kostnaderna med 3,9 % jämfört med september.

Antal hushåll med ekonomiskt bistånd samt introduktionsersättning per månad



	Ekonomiskt bistånd ¹			Introduktionsersättning		
	2007 Okt	2008 Sept	2008 Okt	2007 Okt	2008 Sept	2008 Okt
Antal hushåll	10 370	9 722	9 764	1 288	777	758
Totalt tkr	73 651	72 717	72 350	9 911	6 156	5 915
Kr per hushåll	7 102	7 480	7 410	7 695	7 923	7 803

Anm. Några hushåll har både ekonomiskt bistånd och ersättning enl LMA. Dessutom kan det förekomma att ett hushåll har både introduktionsersättning och ekonomiskt bistånd samma månad.

¹ Inkl ersättning enligt LMA.

Uppgifterna presenteras
genom samarbete mellan:
Eva Ahlgren
Silke Burestam
Lena Liljeholm

INNEHÅLLSFÖRTECKNING

Sidan

Förord _____	3
 <i>DIAGRAM</i>	
Hela staden _____	4
Stadsdelsförvaltningarna _____	5
Enheten för hemlösa _____	10
Introduktionsersättning _____	10
Tabellbilaga _____	11
Vad redovisas _____	25
Kodförteckning _____	28
Stadsdelsområdenas omfattning och folkmängd _____	29

FÖRORD

För att belysa utvecklingen av ekonomiskt bistånd i Stockholms stad sammanställer Stockholms stads utrednings- och statistikkontor AB (USK) varje månad statistik över biståndstagandet. En del av statistiken publiceras i denna rapport. Rapporten är främst tänkt att användas i arbetet på stadens olika förvaltningar, inte minst på stadsdelsförvaltningarna, men den vänder sig även till allmänheten.

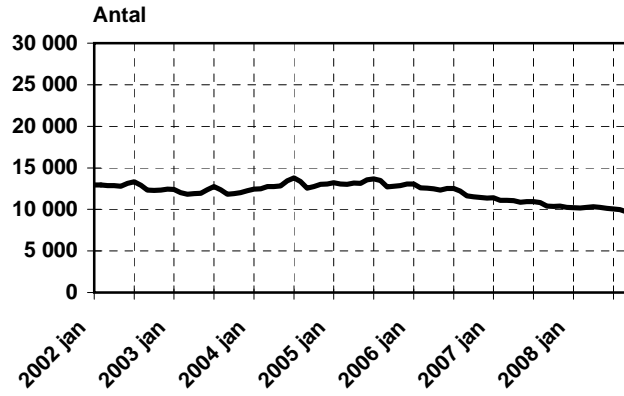
Materialet som ligger till grund för statistiken är hämtad ur stadens datasystem Paraplyet. I detta system sker registreringen vid handläggningsförfarandet på stadsdelsförvaltningarna.

Mer information om biståndstagandet i Stockholms stad finns på www.stockholm.se/usk, vidare statistik efter ämne (vänstermarginalen) och Ekonomiskt bistånd. Förutom den statistik som publiceras på kontoret kan även särskilda bearbetningar genomföras vid beställning. Kontaktpersoner på USK är Lena Liljeholm, tel 508 35 071, Silke Burestam, tel 508 35 044 eller Eva Ahlgren, tel 508 35 055.

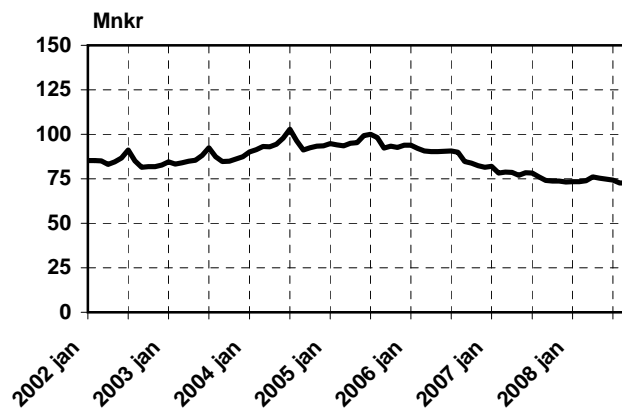
HELA STADEN

Ekonomiskt bistånd per månad

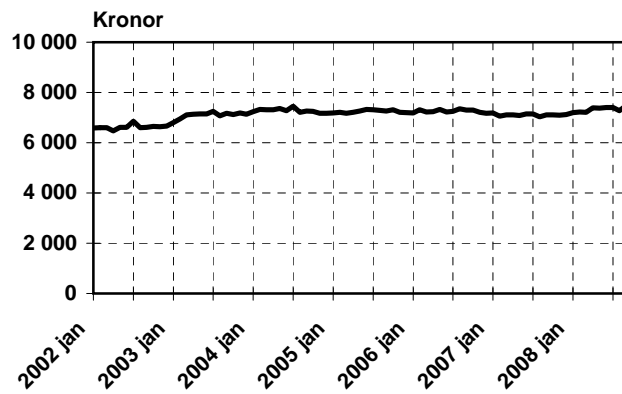
Hushåll



S:a utbetalt miljoner kronor



Kronor/hushåll

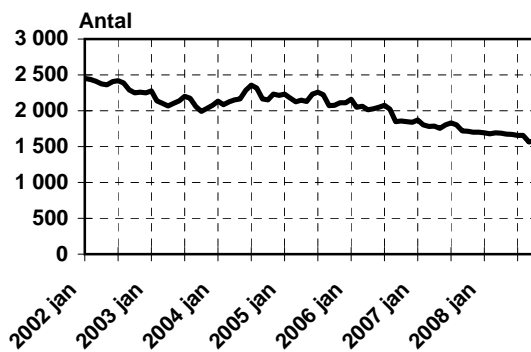


STADSELSFÖRVALTNINGARNA

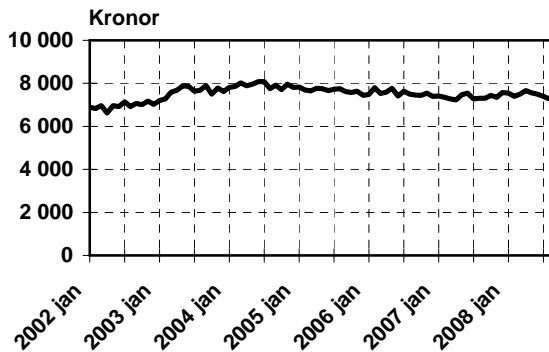
Ekonomiskt bistånd per månad

Sdf 1 Rinkeby-Kista

Hushåll

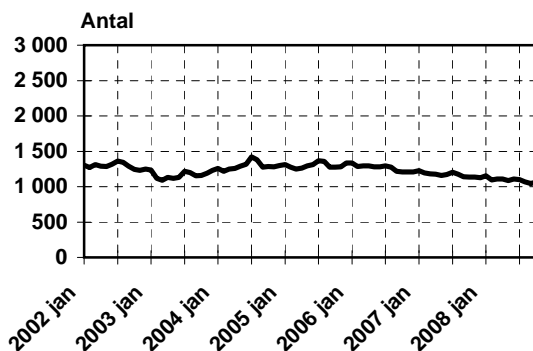


Kronor/hushåll

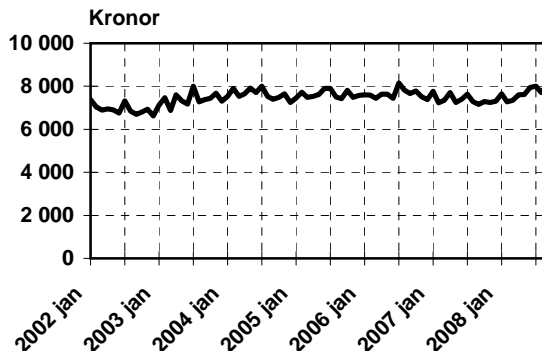


Sdf 3 Spånga-Tensta

Hushåll

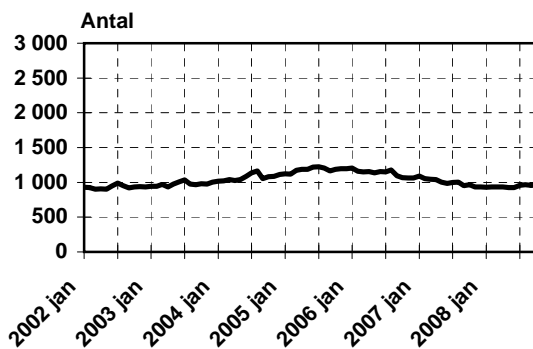


Kronor/hushåll

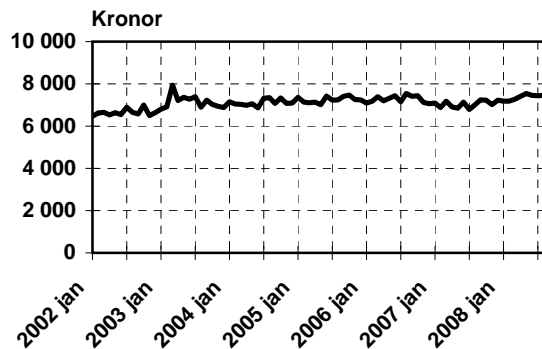


Sdf 4 Hässelby-Vällingby

Hushåll



Kronor/hushåll

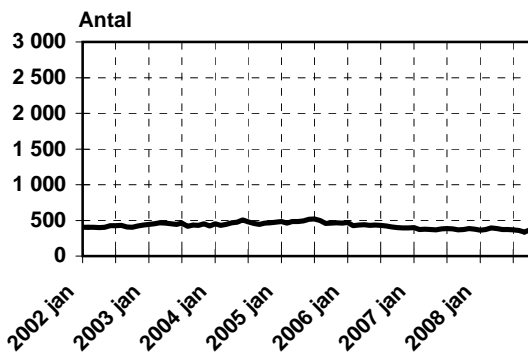


STADSELSFÖRVALTNINGARNA

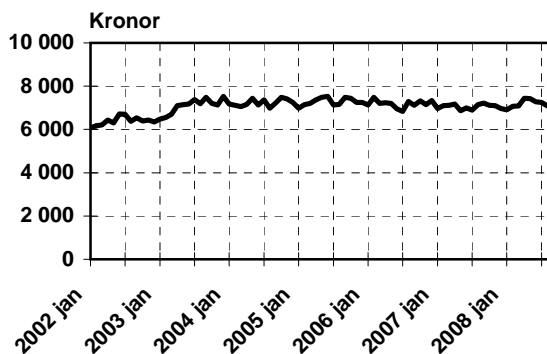
Ekonomiskt bistånd per månad

Sdf 6 Bromma

Hushåll

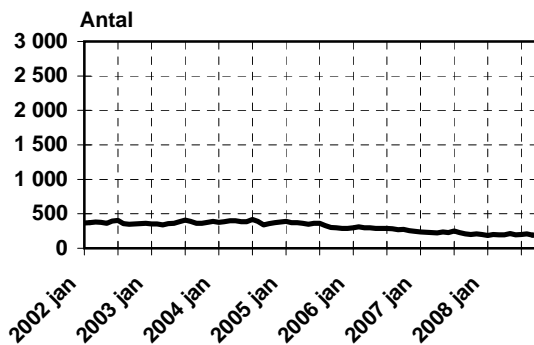


Kronor/hushåll

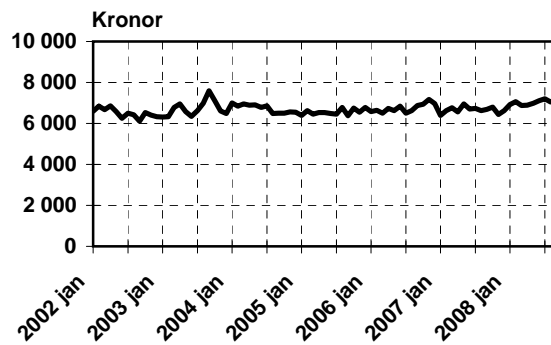


Sdf 8 Kungsholmen

Hushåll

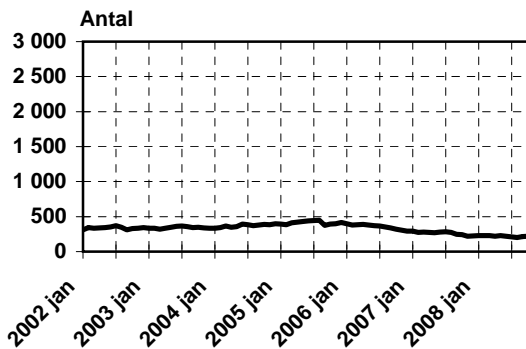


Kronor/hushåll

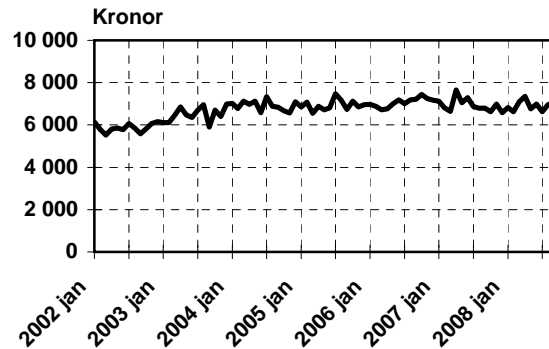


Sdf 9 Norrmalm

Hushåll



Kronor/hushåll

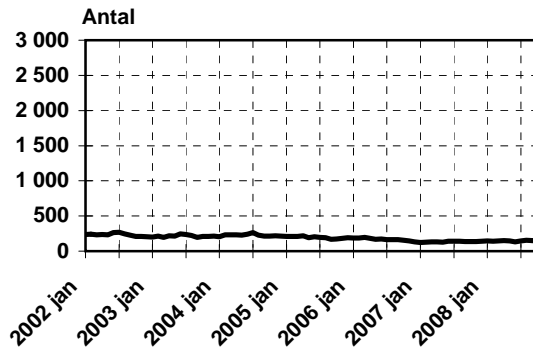


STADSELSFÖRVALTNINGARNA

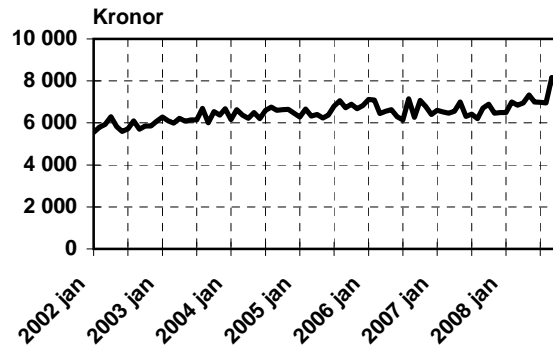
Ekonomiskt bistånd per månad

Sdf 10 Östermalm

Hushåll

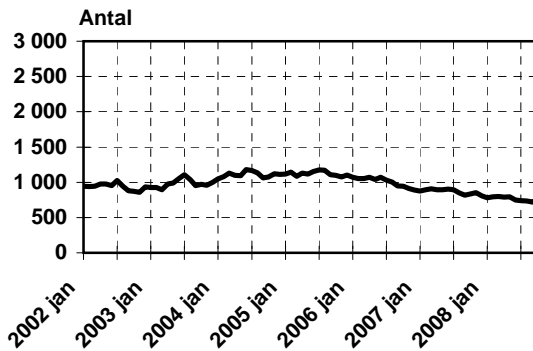


Kronor/hushåll

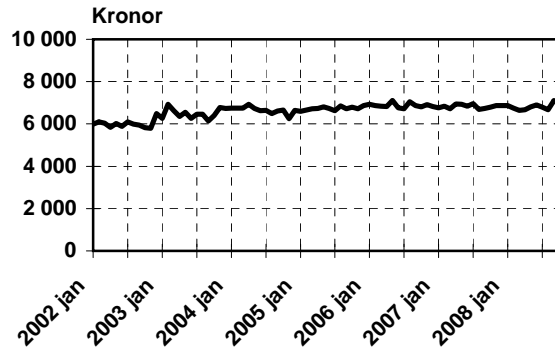


Sdf 12 Södermalm

Hushåll

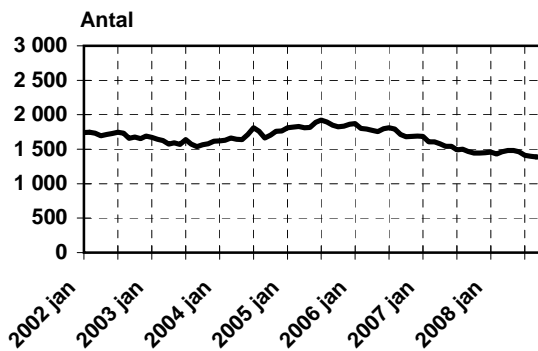


Kronor/hushåll

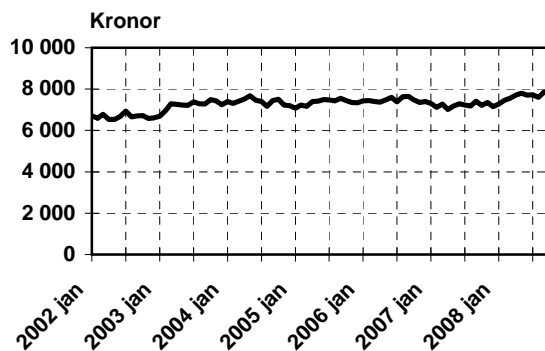


Sdf 14 Enskede-Årsta-Vantör

Hushåll



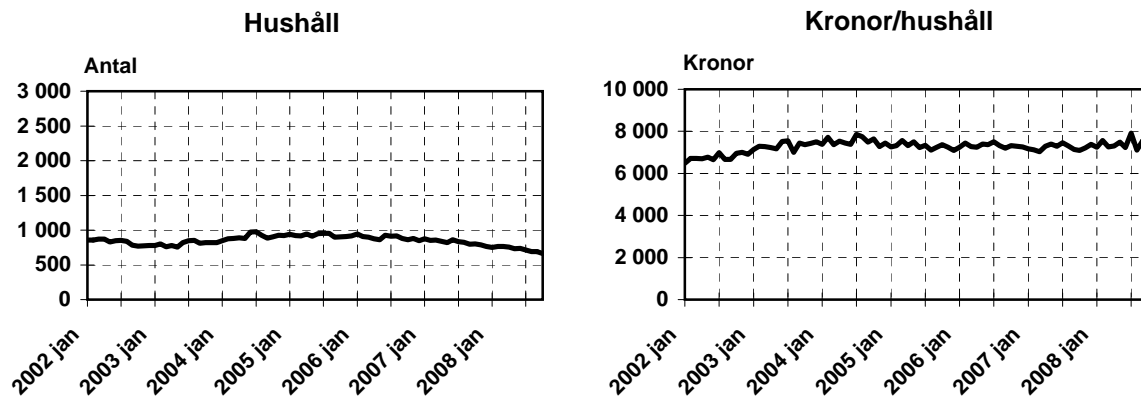
Kronor/hushåll



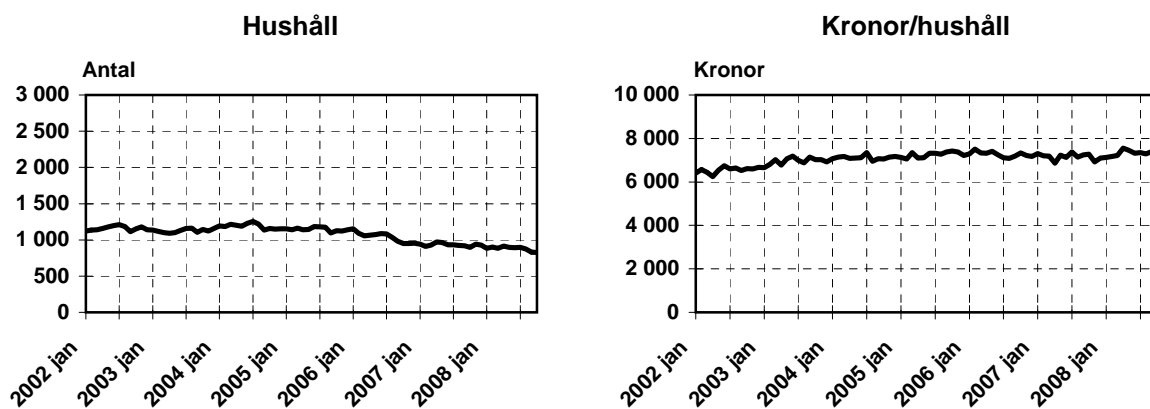
STADSELSFÖRVALTNINGARNA

Ekonomiskt bistånd per månad

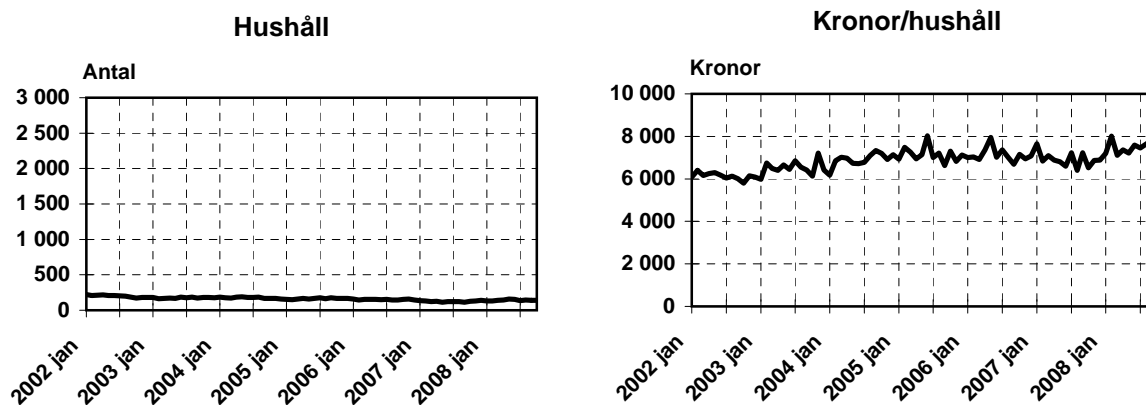
Sdf 15 Skarpnäck



Sdf 18 Farsta



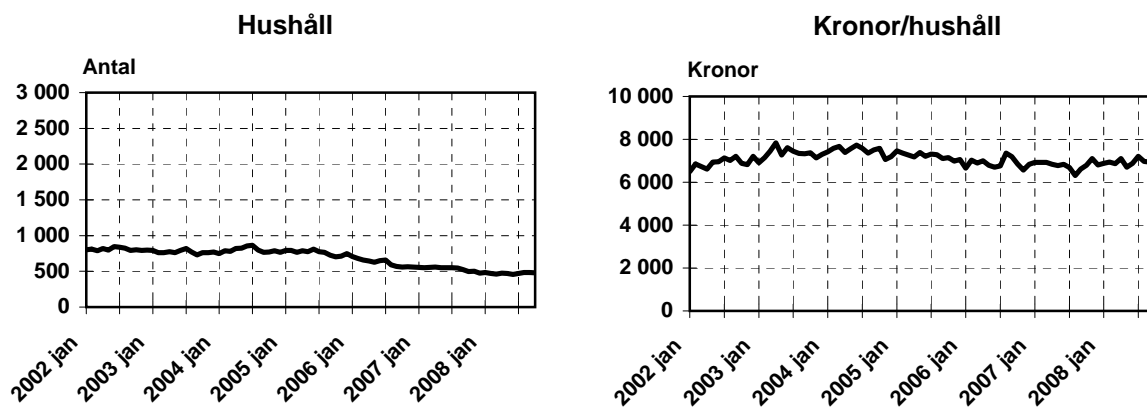
Sdf 21 Älvsjö



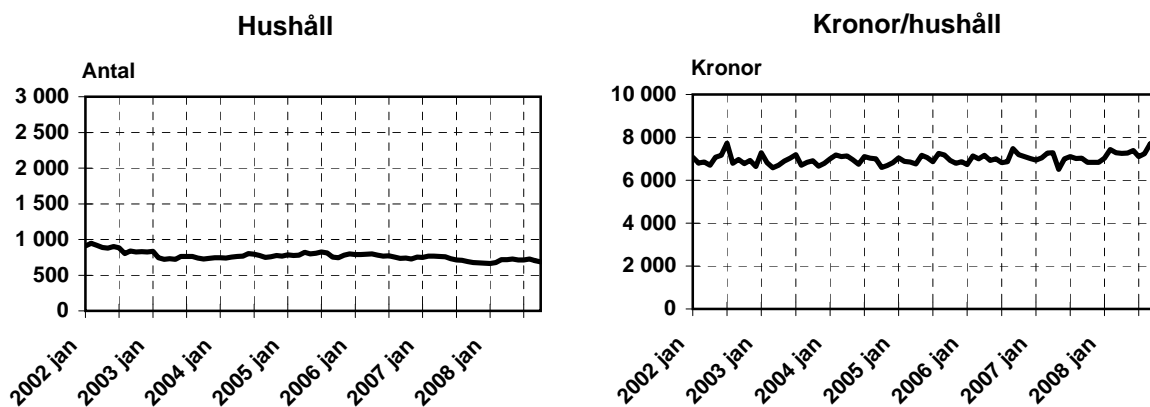
STADSELSFÖRVALTNINGARNA

Ekonomiskt bistånd per månad

Sdf 22 Hägersten-Liljeholmen



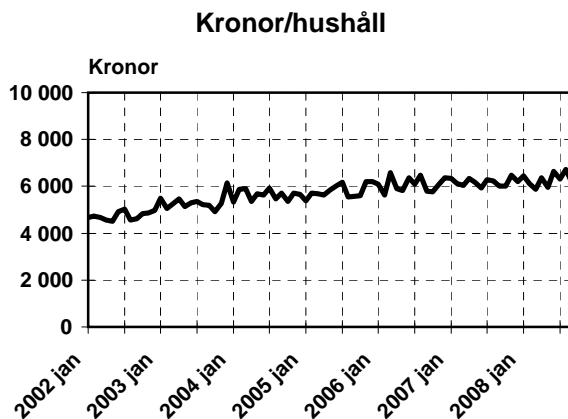
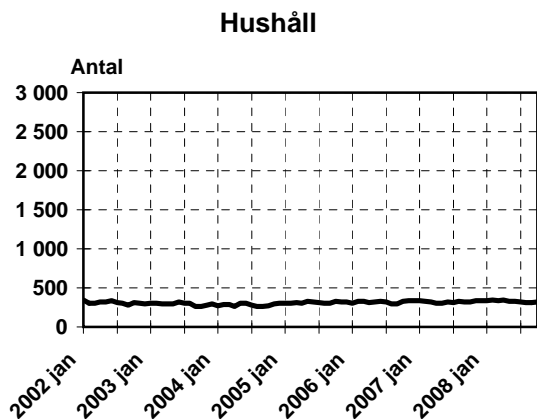
Sdf 24 Skärholmen



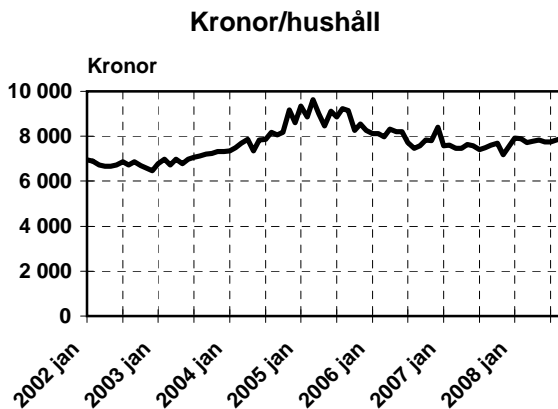
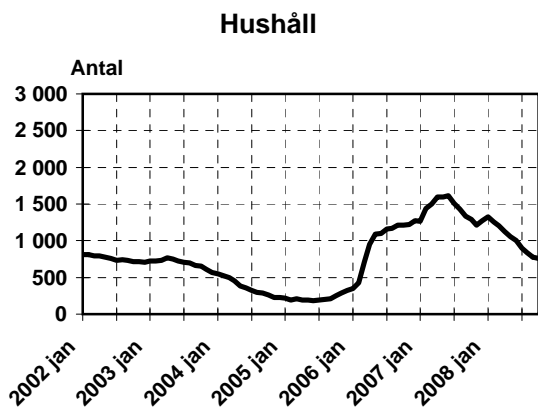
SOCIALTJÄNSTFÖRVALTNINGEN

Ekonomiskt bistånd per månad

Enheten för hemlösa



Introduktionsersättning



TABELLBILAGA

Sidan

HELA STADEN — oktober 2006 - oktober 2008 och preliminär november 2008

Tabell 1	Antal hushåll och kostnader för ekonomiskt bistånd samt introduktionsersättning _____	12
Tabell 2	Ekonomiskt bistånd fördelat efter EGT och övrigt ekonomiskt bistånd _____	13
Tabell 3	Hushållsstorlek _____	14

STADSDELSFÖRVALTNINGARNA

Ekonomiskt bistånd – oktober 2006 - oktober 2008, och preliminär november 2008

Tabell 4 A	Antal hushåll _____	15
Tabell 4 B	Summa i tkr _____	16
Tabell 4 C	Kronor per hushåll _____	17
Tabell 5	Vuxna biståndstagare, antal i oktober 2008 _____	18
Tabell 6	Antal avslutade hushåll _____	19
Tabell 7	Antal avslutade hushåll efter avslutsorsak i oktober 2008 _____	20

Introduktionsersättning

Tabell 8 A	Antal hushåll _____	21
Tabell 8 B	Summa i tkr _____	22
Tabell 8 C	Kronor per hushåll _____	23
Tabell 8 D	Ersättningstagare per hushåll _____	24

Tabell 1 Antal hushåll och kostnader för ekonomiskt bistånd¹ samt introduktionsersättning

År Månad	Ekonomiskt bistånd ¹			Därav			Introduktionsersättning		
	Antal hushåll	Kostnad i tkr	Kronor/ hushåll	Ersättning enligt LMA			Antal hushåll	Kostnad i tkr	Kronor/ hushåll
				Antal hushåll	Kostnad i tkr	Kronor/ hushåll			
2006 okt	11 497	83 865	7 295	21	41	1 958	1 209	9 484	7 845
nov	11 432	82 419	7 210	18	35	1 945	1 224	9 547	7 800
dec	11 357	81 466	7 173	18	45	2 516	1 276	10 707	8 391
2007 jan	11 394	81 934	7 191	16	48	3 030	1 264	9 570	7 571
febr	11 095	78 322	7 059	13	35	2 663	1 443	10 994	7 619
mars	11 091	78 816	7 106	13	28	2 145	1 496	11 167	7 465
april	11 044	78 562	7 114	14	34	2 398	1 599	11 957	7 477
maj	10 862	76 944	7 084	8	21	2 683	1 598	12 219	7 646
juni	10 956	78 343	7 151	9	32	3 520	1 615	12 237	7 577
juli	10 950	78 222	7 144	13	50	3 865	1 507	11 160	7 405
aug	10 808	76 055	7 037	17	83	4 880	1 429	10 694	7 484
sept	10 415	74 041	7 109	17	55	3 229	1 332	10 114	7 593
okt	10 370	73 651	7 102	18	58	3 219	1 288	9 911	7 695
nov	10 390	73 710	7 094	21	73	3 457	1 215	8 730	7 186
dec	10 260	73 115	7 126	19	69	3 606	² 1 275	9 631	7 554
2008 jan	10 195	73 443	7 204	19	69	3 657	1 329	10 516	7 913
febr	10 161	73 369	7 221	18	65	3 626	1 254	9 914	7 906
mars	10 260	73 986	7 211	12	52	4 348	1 204	9 289	7 715
april	10 302	76 116	7 388	17	70	4 120	1 125	8 753	7 780
maj	10 231	75 427	7 372	15	54	3 622	1 057	8 270	7 824
juni	10 114	74 814	7 397	17	60	3 542	1 004	7 777	7 746
juli	10 039	74 334	7 404	15	65	4 321	901	6 995	7 763
aug	9 983	72 645	7 277	21	73	3 497	840	6 569	7 821
sept	9 722	72 717	7 480	16	67	4 202	777	6 156	7 923
okt	9 764	72 350	7 410	16	62	3 851	758	5 915	7 803
nov, prel	9 670	69 929	7 232	14	55	3 937	706	5 448	7 717
Förändring mellan okt 2008 och ...									
2008 sept	42	-367	-70	0	-6	-352	-19	-241	-120
2007 okt	-606	-1 301	308	-2	4	632	-530	-3 996	108
2006 okt	-1 733	-11 515	115	-5	21	1 893	-451	-3 569	-41

¹ Inkl ersättning enligt LMA.

² Siffran är en uppskattning av antalet då det exakta värdet för december inte går att få pga systembyte mellan FLYKT och Paraplyet.

Tabell 2 Ekonomiskt bistånd¹ fördelat efter EGT och övrigt ekonomiskt bistånd

År Månad	Antal hushåll					Ekonomiskt bistånd, tkr					Kronor per hushåll				
	Summa "netto"	EGT Summa	Övrigt ekonomiskt bistånd			Summa	EGT Summa	Övrigt ekonomiskt bistånd			Summa "netto"	EGT Summa	Övrigt ekonomiskt bistånd		
			Summa	Därav				Summa	Därav				Summa	Därav	
				I komb med norm	Enbart				I komb med norm	Enbart				I komb med norm	Enbart
2006 okt	11 490	11 064	5 530	5 104	426	83 824	73 872	9 952	7 851	2 101	7 295	6 677	1 800	1 538	4 933
nov	11 426	11 038	5 554	5 166	388	82 384	72 922	9 462	7 521	1 941	7 210	6 606	1 704	1 456	5 003
dec	11 351	10 974	5 471	5 094	377	81 420	72 205	9 216	7 611	1 605	7 173	6 580	1 684	1 494	4 257
2007 jan	11 385	11 069	5 137	4 821	316	81 886	73 455	8 430	6 807	1 623	7 192	6 636	1 641	1 412	5 136
febr	11 087	10 719	4 968	4 600	368	78 288	69 527	8 761	6 846	1 915	7 061	6 486	1 763	1 488	5 204
mars	11 083	10 713	5 200	4 830	370	78 788	69 478	9 311	7 454	1 857	7 109	6 485	1 791	1 543	5 018
april	11 037	10 692	5 152	4 807	345	78 529	69 961	8 567	6 845	1 722	7 115	6 543	1 663	1 424	4 990
maj	10 856	10 472	5 057	4 673	384	76 923	68 218	8 705	6 601	2 104	7 086	6 514	1 721	1 412	5 479
juni	10 947	10 601	4 933	4 587	346	78 312	68 742	9 570	7 770	1 800	7 154	6 484	1 940	1 694	5 202
juli	10 938	10 617	4 809	4 488	321	78 172	69 498	8 674	6 988	1 686	7 147	6 546	1 804	1 557	5 251
aug	10 794	10 498	4 243	3 947	296	75 972	69 172	6 800	5 352	1 447	7 038	6 589	1 603	1 356	4 890
sept	10 403	10 098	4 249	3 944	305	73 986	66 571	7 415	5 853	1 562	7 112	6 593	1 745	1 484	5 120
okt	10 359	10 006	4 834	4 481	353	73 593	65 231	8 362	6 433	1 930	7 104	6 519	1 730	1 436	5 466
nov	10 377	10 021	4 726	4 370	356	73 638	65 192	8 445	6 476	1 969	7 096	6 506	1 787	1 482	5 531
dec	10 248	9 940	4 746	4 438	308	73 046	64 760	8 286	6 492	1 794	7 128	6 515	1 746	1 463	5 825
2008 jan	10 185	9 870	4 475	4 160	315	73 373	65 496	7 878	6 177	1 701	7 204	6 636	1 760	1 485	5 400
febr	10 151	9 837	4 609	4 295	314	73 303	65 052	8 251	6 398	1 853	7 221	6 613	1 790	1 490	5 902
mars	10 252	9 942	4 786	4 476	310	73 933	65 397	8 536	6 654	1 882	7 212	6 578	1 784	1 487	6 071
april	10 291	9 971	4 957	4 637	320	76 046	67 228	8 818	6 837	1 980	7 390	6 742	1 779	1 475	6 189
maj	10 223	9 924	4 856	4 557	299	75 373	66 449	8 924	7 179	1 745	7 373	6 696	1 838	1 575	5 835
juni	10 105	9 847	4 788	4 530	258	74 754	66 462	8 292	6 747	1 545	7 398	6 749	1 732	1 489	5 989
juli	10 027	9 770	4 486	4 229	257	74 269	66 399	7 869	6 208	1 661	7 407	6 796	1 754	1 468	6 464
aug	9 971	9 728	3 891	3 648	243	72 571	66 407	6 165	4 646	1 519	7 278	6 826	1 584	1 274	6 249
sept	9 709	9 409	4 169	3 869	300	72 649	64 946	7 703	5 881	1 822	7 483	6 903	1 848	1 520	6 075
okt	9 753	9 437	4 625	4 309	316	72 288	64 134	8 155	6 401	1 753	7 412	6 796	1 763	1 486	5 548
nov, prel	9 662	9 400	4 430	4 168	262	69 874	62 769	7 104	5 758	1 347	7 232	6 678	1 604	1 381	5 139
Förändring mellan okt 2008 och ...															
2008 sept	44	28	456	440	16	-361	-813	452	520	-69	-71	-107	-85	-34	-527
2007 okt	-606	-569	-209	-172	-37	-1 305	-1 097	-208	-32	-177	308	277	33	50	82
2006 okt	-1 737	-1 627	-905	-795	-110	-11 536	-9 739	-1 797	-1 450	-348	117	119	-37	-52	615

Anm. EGT = kod 1-3.

¹ Exkl ersättning enligt LMA.

Tabell 3 Hushållsstorlek för samtliga hushåll med ekonomiskt bistånd¹

År	Månad	Biståndstagare			Hushåll	Biståndstagare per hushåll
		Vuxna	Barn	Summa		
2006	okt	13 770	8 586	22 356	11 497	1,94
	nov	13 684	8 578	22 262	11 432	1,95
	dec	13 647	8 557	22 204	11 357	1,96
2007	jan	13 729	8 767	22 496	11 394	1,97
	febr	13 377	8 540	21 917	11 095	1,98
	mars	13 340	8 354	21 694	11 091	1,96
	april	13 272	8 395	21 667	11 044	1,96
	maj	13 048	8 170	21 218	10 862	1,95
	juni	13 130	8 238	21 368	10 956	1,95
	juli	13 057	7 956	21 013	10 950	1,92
	aug	12 907	7 811	20 718	10 808	1,92
	sept	12 425	7 621	20 046	10 415	1,92
	okt	12 349	7 701	20 050	10 370	1,93
	nov	12 370	7 604	19 974	10 390	1,92
	dec	12 232	7 612	19 844	10 260	1,93
2008	jan	12 168	7 631	19 799	10 195	1,94
	febr	12 135	7 548	19 683	10 161	1,94
	mars	12 233	7 587	19 820	10 260	1,93
	april	12 315	7 681	19 996	10 302	1,94
	maj	12 234	7 675	19 909	10 231	1,95
	juni	12 076	7 669	19 745	10 114	1,95
	juli	11 985	7 510	19 495	10 039	1,94
	aug	11 901	7 250	19 151	9 983	1,92
	sept	11 544	7 112	18 656	9 722	1,92
	okt	11 591	7 102	18 693	9 764	1,91
<i>nov, prel</i>	<i>11 483</i>	<i>7 110</i>	<i>18 593</i>	<i>9 670</i>	<i>1,92</i>	
Förändring mellan						
okt 2008 och ...						
2008	sept	47	-10	37	42	-0,01
2007	okt	-758	-599	-1 357	-606	-0,02
2006	okt	-2 179	-1 484	-3 663	-1 733	-0,03

¹ Inkl ersättning enligt LMA.

Tabell 4 A Antal hushåll med ekonomiskt bistånd¹ fördelade efter stadsdelsförvaltning

År	Månad	Stadsdelsförvaltning														Summa	
		Rinkeby- Kista	Spånga- Tensta	Hässelby- Vällingby	Bromma	Kungs- holmen	Norr- malm	Öster- malm	Söder- malm	Ensk-Årsta- Vantör	Skarp- näck	Farsta	Älvsjö	Hägersten- Liljeholmen	Skär- holmen		Enheten f hemlösa
2006	okt	1 855	1 208	1 069	397	273	318	155	943	1 683	861	952	153	560	742	328	11 497
	nov	1 849	1 206	1 061	394	256	305	146	914	1 686	882	950	158	565	727	333	11 432
	dec	1 839	1 210	1 062	395	245	293	133	889	1 690	850	953	143	561	755	339	11 357
2007	jan	1 872	1 227	1 090	401	239	292	125	875	1 687	874	941	135	554	750	332	11 394
	febr	1 803	1 195	1 052	373	234	276	127	894	1 607	851	911	129	550	769	324	11 095
	mars	1 783	1 181	1 046	378	229	280	134	906	1 608	855	929	122	555	765	320	11 091
	april	1 785	1 178	1 042	371	224	273	131	896	1 577	841	974	126	559	762	305	11 044
	maj	1 754	1 158	1 004	367	236	270	126	892	1 544	821	961	115	551	758	305	10 862
	juni	1 803	1 171	986	383	229	277	142	903	1 544	863	934	122	552	731	316	10 956
	juli	1 832	1 205	1 000	385	249	283	139	895	1 493	835	934	124	551	714	311	10 950
	aug	1 802	1 175	1 005	382	226	276	140	849	1 502	826	922	122	547	708	326	10 808
	sept	1 717	1 139	953	368	209	248	137	816	1 467	795	920	114	524	689	319	10 415
	okt	1 714	1 134	967	373	202	242	136	836	1 445	800	898	127	496	678	322	10 370
nov	1 701	1 137	933	384	208	218	138	854	1 446	788	939	133	503	674	334	10 390	
dec	1 700	1 127	933	375	200	222	140	809	1 448	765	926	139	474	670	332	10 260	
2008	jan	1 693	1 156	929	363	188	229	144	782	1 460	753	885	132	483	665	333	10 195
	febr	1 678	1 097	933	371	199	228	140	794	1 430	767	902	132	472	676	342	10 161
	mars	1 690	1 110	932	393	197	229	145	800	1 462	763	884	142	459	719	335	10 260
	april	1 689	1 109	936	385	195	218	149	789	1 480	758	915	146	473	717	343	10 302
	maj	1 676	1 088	927	370	214	227	146	794	1 481	732	897	159	470	725	325	10 231
	juni	1 671	1 110	924	372	195	218	134	747	1 461	737	892	153	455	714	331	10 114
	juli	1 656	1 099	956	369	202	209	145	741	1 410	713	899	135	471	712	322	10 039
	aug	1 658	1 067	967	360	207	201	157	737	1 400	692	873	145	484	725	310	9 983
	sept	1 566	1 046	955	338	192	216	149	720	1 387	690	830	139	483	702	309	9 722
	okt	1 576	1 063	960	366	196	218	146	743	1 384	665	828	140	477	686	316	9 764
<i>nov, prel</i>	<i>1 592</i>	<i>1 061</i>	<i>922</i>	<i>347</i>	<i>190</i>	<i>207</i>	<i>140</i>	<i>731</i>	<i>1 411</i>	<i>636</i>	<i>808</i>	<i>134</i>	<i>477</i>	<i>695</i>	<i>319</i>	<i>9 670</i>	
Förändring mellan																	
okt 2008 och ...																	
2008	sept	10	17	5	28	4	2	-3	23	-3	-25	-2	1	-6	-16	7	42
2007	okt	-138	-71	-7	-7	-6	-24	10	-93	-61	-135	-70	13	-19	8	-6	-606
2006	okt	-279	-145	-109	-31	-77	-100	-9	-200	-299	-196	-124	-13	-83	-56	-12	-1 733

¹ Inkl ersättning enligt LMA

Tabell 4 B Summa ekonomiskt bistånd¹, tkr, fördelade efter stadsdelsförvaltning

År	Stadsdelsförvaltning															Summa	
	Rinkeby- Kista	Spånga- Tensta	Hässelby- Vällingby	Bromma	Kungs- holmen	Norr- malm	Öster- malm	Söder- malm	Ensk-Årsta- Vantör	Skarp- näck	Farsta	Älvsjö	Hägersten- Liljeholmen	Skär- holmen	Enheten f hemlösa		
2006	okt	13 798	9 402	7 953	2 904	1 894	2 367	1 096	6 424	12 587	6 298	6 979	1 095	3 835	5 343	1 890	83 865
	nov	13 946	9 057	7 557	2 816	1 838	2 209	989	6 320	12 408	6 428	6 852	1 098	3 711	5 164	2 026	82 419
	dec	13 608	8 923	7 494	2 900	1 706	2 102	851	6 065	12 515	6 170	6 835	1 012	3 833	5 291	2 160	81 466
2007	jan	13 878	9 523	7 736	2 796	1 526	2 079	825	5 917	12 338	6 263	6 877	1 032	3 834	5 206	2 103	81 934
	febr	13 262	8 645	7 241	2 647	1 550	1 878	828	6 118	11 450	6 062	6 556	881	3 810	5 414	1 981	78 322
	mars	12 982	8 680	7 513	2 691	1 551	1 858	867	6 087	11 694	6 017	6 680	865	3 843	5 556	1 933	78 816
	april	12 913	9 085	7 204	2 663	1 471	2 090	858	6 225	11 069	6 131	6 683	868	3 819	5 553	1 929	78 562
	maj	13 108	8 388	6 871	2 517	1 639	1 904	882	6 184	11 093	6 074	6 953	782	3 731	4 936	1 881	76 944
	juni	13 590	8 655	7 041	2 679	1 535	2 022	896	6 169	11 250	6 286	6 655	806	3 769	5 115	1 875	78 343
	juli	13 330	9 202	6 786	2 651	1 678	1 945	893	6 232	10 783	6 231	6 893	896	3 680	5 068	1 954	78 222
	aug	13 158	8 574	7 041	2 730	1 497	1 874	869	5 679	10 778	6 033	6 588	781	3 452	4 971	2 029	76 055
	sept	12 547	8 159	6 907	2 654	1 397	1 684	919	5 495	10 887	5 676	6 671	824	3 461	4 845	1 914	74 041
	okt	12 764	8 268	6 985	2 655	1 372	1 602	937	5 684	10 414	5 670	6 537	828	3 367	4 634	1 933	73 651
	nov	12 496	8 244	6 551	2 728	1 340	1 523	892	5 871	10 628	5 683	6 505	913	3 571	4 603	2 162	73 710
	dec	12 880	8 229	6 738	2 614	1 324	1 460	910	5 556	10 364	5 644	6 570	957	3 229	4 579	2 061	73 115
2008	jan	12 772	8 839	6 668	2 505	1 301	1 561	936	5 375	10 627	5 459	6 312	951	3 323	4 672	2 143	73 443
	febr	12 408	7 984	6 694	2 625	1 407	1 509	979	5 359	10 672	5 802	6 475	1 057	3 276	5 028	2 092	73 369
	mars	12 665	8 153	6 772	2 785	1 355	1 624	993	5 315	11 035	5 535	6 382	1 010	3 153	5 237	1 972	73 986
	april	12 943	8 437	6 931	2 863	1 343	1 604	1 036	5 260	11 420	5 541	6 916	1 075	3 358	5 200	2 188	76 116
	maj	12 663	8 286	6 996	2 750	1 496	1 536	1 070	5 410	11 554	5 480	6 682	1 147	3 152	5 271	1 935	75 427
	juni	12 525	8 816	6 889	2 708	1 386	1 525	937	5 151	11 260	5 331	6 529	1 161	3 128	5 272	2 195	74 814
	juli	12 237	8 798	7 112	2 672	1 456	1 386	1 012	5 032	10 882	5 647	6 610	1 007	3 395	5 055	2 034	74 334
	aug	12 070	8 230	7 202	2 551	1 460	1 397	1 092	4 913	10 639	4 923	6 359	1 107	3 375	5 244	2 082	72 645
	sept	11 672	8 408	6 929	2 502	1 384	1 526	1 215	5 108	10 883	5 209	6 142	1 087	3 351	5 409	1 891	72 717
	okt	11 789	8 053	7 125	2 508	1 465	1 604	1 108	5 173	10 861	4 969	6 279	1 014	3 406	5 107	1 890	72 350
	<i>nov, prel</i>	<i>11 554</i>	<i>8 118</i>	<i>6 757</i>	<i>2 328</i>	<i>1 467</i>	<i>1 458</i>	<i>950</i>	<i>4 925</i>	<i>10 871</i>	<i>4 745</i>	<i>5 910</i>	<i>918</i>	<i>3 175</i>	<i>5 159</i>	<i>1 594</i>	<i>69 929</i>
Förändring mellan																	
okt 2008 och ...																	
2008	sept	117	-355	196	6	81	78	-107	64	-23	-240	137	-73	55	-302	-1	-367
2007	okt	-974	-215	140	-147	93	2	170	-511	446	-701	-258	186	39	473	-43	-1 301
2006	okt	-2 009	-1 349	-828	-396	-428	-763	12	-1 251	-1 727	-1 329	-700	-81	-430	-235	-1	-11 515

¹ Inkl ersättning enligt LMA

Tabell 4 C Ekonomiskt bistånd¹ per hushåll, kr, fördelade efter stadsdelsförvaltning

År	Stadsdelsförvaltning														Summa	
Månad	Rinkeby- Kista	Spånga- Tensta	Hässelby- Vällingby	Bromma	Kungs- holmen	Norr- malm	Öster- malm	Söder- malm	Ensk-Årsta- Vantör	Skarp- näck	Farsta	Älvsjö	Hägersten- Liljeholmen	Skär- holmen	Enheten f hemlösa	
2006 okt	7 438	7 783	7 440	7 315	6 936	7 443	7 070	6 813	7 479	7 315	7 331	7 156	6 849	7 200	5 763	7 295
nov	7 543	7 510	7 122	7 148	7 179	7 244	6 772	6 915	7 359	7 288	7 213	6 950	6 567	7 104	6 084	7 210
dec	7 400	7 375	7 056	7 343	6 965	7 174	6 399	6 822	7 405	7 259	7 172	7 077	6 833	7 008	6 370	7 173
2007 jan	7 414	7 762	7 097	6 972	6 385	7 118	6 596	6 762	7 314	7 166	7 308	7 644	6 921	6 941	6 335	7 191
febr	7 356	7 234	6 883	7 096	6 623	6 803	6 519	6 843	7 125	7 123	7 196	6 832	6 927	7 040	6 113	7 059
mars	7 281	7 350	7 183	7 120	6 772	6 634	6 470	6 719	7 272	7 038	7 190	7 087	6 924	7 262	6 039	7 106
april	7 234	7 712	6 914	7 177	6 569	7 656	6 549	6 948	7 019	7 290	6 862	6 890	6 831	7 287	6 326	7 114
maj	7 473	7 243	6 844	6 859	6 946	7 050	7 002	6 932	7 185	7 399	7 235	6 802	6 772	6 512	6 167	7 084
juni	7 537	7 392	7 141	6 994	6 703	7 298	6 311	6 831	7 286	7 284	7 125	6 604	6 829	6 998	5 933	7 151
juli	7 276	7 637	6 786	6 886	6 739	6 871	6 422	6 964	7 222	7 462	7 380	7 226	6 679	7 098	6 282	7 144
aug	7 302	7 297	7 006	7 147	6 623	6 789	6 205	6 689	7 176	7 304	7 145	6 405	6 311	7 021	6 223	7 037
sept	7 308	7 163	7 248	7 212	6 686	6 790	6 707	6 734	7 421	7 140	7 251	7 225	6 605	7 032	5 999	7 109
okt	7 447	7 291	7 223	7 117	6 791	6 620	6 893	6 799	7 207	7 088	7 280	6 518	6 788	6 835	6 004	7 102
nov	7 346	7 251	7 021	7 105	6 441	6 987	6 463	6 875	7 350	7 211	6 928	6 867	7 099	6 830	6 473	7 094
dec	7 576	7 302	7 222	6 972	6 622	6 575	6 497	6 868	7 157	7 377	7 095	6 882	6 813	6 835	6 207	7 126
2008 jan	7 544	7 646	7 178	6 902	6 918	6 818	6 500	6 873	7 279	7 249	7 132	7 204	6 881	7 025	6 436	7 204
febr	7 394	7 278	7 175	7 075	7 069	6 621	6 996	6 750	7 463	7 565	7 179	8 008	6 942	7 437	6 118	7 221
mars	7 494	7 345	7 266	7 085	6 877	7 090	6 847	6 644	7 548	7 255	7 219	7 115	6 870	7 284	5 886	7 211
april	7 663	7 608	7 405	7 437	6 886	7 359	6 955	6 666	7 716	7 310	7 558	7 363	7 100	7 253	6 378	7 388
maj	7 555	7 616	7 547	7 432	6 990	6 767	7 327	6 813	7 801	7 486	7 449	7 216	6 706	7 271	5 955	7 372
juni	7 496	7 942	7 455	7 279	7 107	6 997	6 994	6 896	7 707	7 234	7 320	7 590	6 875	7 383	6 631	7 397
juli	7 389	8 005	7 439	7 242	7 208	6 630	6 981	6 790	7 718	7 920	7 352	7 458	7 209	7 100	6 317	7 404
aug	7 280	7 713	7 447	7 087	7 051	6 952	6 958	6 667	7 599	7 115	7 284	7 637	6 973	7 233	6 717	7 277
sept	7 454	8 038	7 256	7 403	7 208	7 063	8 152	7 095	7 847	7 550	7 399	7 823	6 937	7 705	6 119	7 480
okt	7 480	7 576	7 422	6 852	7 475	7 356	7 586	6 962	7 847	7 472	7 583	7 243	7 140	7 445	5 981	7 410
nov, prel	7 257	7 651	7 329	6 709	7 722	7 045	6 788	6 737	7 704	7 460	7 315	6 851	6 657	7 423	4 997	7 232
Förändring mellan																
okt 2008 och ...																
2008 sept	27	-462	166	-551	267	293	-566	-133	1	-77	184	-580	202	-260	-139	-70
2007 okt	34	285	199	-265	684	737	693	163	640	384	303	725	352	610	-23	308
2006 okt	42	-207	-18	-463	539	-87	516	149	368	157	253	87	291	245	217	115

¹ Inkl ersättning enligt LMA

Tabell 5 Vuxna biståndstagare med ekonomiskt bistånd¹ fördelade efter förs.hinder och stadsdelsförv., antal

avser oktober 2008

Kod/Försörjningshinder	Stadsdelsförvaltning															Summa
	Rinkeby- Kista	Spånga- Tensta	Hässelby- Vällingby	Bromma	Kungs- holmen	Norr- malm	Öster- malm	Söder- malm	Ensk-Årsta- Vantör	Skarp- näck	Farsta	Älvsjö	Hägersten- Liljeholmen	Skär- holmen	Enheten f hemlösa	
01 Arbetslös med ers A-kassa/Alfa	10	7	12	7	3	6	3	12	22	13	12	2	9	6	0	124
02 Arbetslös utan ers A-kassa/Alfa	257	18	84	18	29	19	18	60	130	51	103	18	57	130	31	1 023
03 Arblös utan ers A-k/Alfa - i aktivitet	643	546	410	123	47	44	17	153	571	219	277	21	135	232	32	3 470
04 Ofriv deltidarb - söker heltid	68	14	35	16	0	5	2	13	46	16	22	3	11	23	0	274
05 Arbetslös i program m ers fr AF	18	6	12	11	1	5	4	18	18	11	10	3	16	14	0	147
06 Sjukskriven, 0-placerad	240	172	173	66	45	41	28	109	303	142	159	52	83	97	13	1 723
07 Otillr inkomst av sjukpenning	10	9	2	2	1	4	1	8	10	5	7	1	4	6	1	71
08 Otillr inkomst av föräldrapenn	121	93	85	26	3	3	1	8	89	30	51	2	9	51	0	572
09 Otillr ink av sjukers/aktivitetsers	157	113	71	22	6	13	5	28	87	81	46	15	20	134	12	810
10 SFI-studerande	3	6	25	0	6	1	0	4	13	10	18	2	11	38	2	139
11 SFI-studerande i heldagsaktivitet	4	1	8	0	0	0	1	2	4	5	6	2	3	13	0	49
12 Väntar inkomst i form av lön	11	8	9	14	9	3	4	17	17	19	8	2	11	12	1	145
13 Väntar ink, ers fr AF (A-kas/Alfa)	6	12	5	0	0	0	1	2	5	2	0	0	2	0	2	37
14 Väntar inkomst, ers från FK	46	18	15	9	6	15	8	14	29	6	6	2	16	26	6	222
15 Inv flykt ej sv medb neds arbförm/60- år	109	27	12	3	1	0	2	0	10	7	12	4	4	3	0	194
16 Över 65 år ingen el låg ålderspens	3	3	1	0	1	1	1	8	4	2	5	1	3	7	0	40
17 Sökt och väntar barnomsorgsplats	2	13	11	2	0	0	0	1	4	4	8	0	2	0	0	47
18 Otillr inkomst av arbete på heltid	8	19	6	2	1	0	0	7	4	7	8	0	0	0	0	62
19 Avtjänar straff med fotboja	1	0	0	0	1	0	0	0	0	0	1	0	0	1	0	4
22 Saknar EGT och försörjningsh	11	8	27	8	6	12	11	22	19	9	8	1	8	11	1	162
23 Sociala/medicinska skäl	244	258	167	85	40	52	42	273	276	106	191	31	110	86	219	2 180
24 Indragen ers fr FK vid sjukdom	4	0	1	0	1	0	0	4	4	0	2	0	0	0	0	16
30 Har EGT, saknar försörjningsh	9	4	31	3	1	0	0	0	3	3	1	0	9	3	0	67
40 Utlänning med ers enl LMA	1	2	1	0	0	1	0	2	0	1	1	1	0	1	0	11
Felkod	1	1	0	0	0	0	0	0	0	0	0	0	0	0	0	2
Summa	1 987	1 358	1 203	417	208	225	149	765	1 668	749	962	163	523	894	320	11 591

Anm. Omkodning av försörjningshinder sker varje månad fr o m handläggning av bidrag för februari 2005.

¹ Inkl ersättning enligt LMA

Tabell 6 Antal avslutade¹ hushåll (som haft ekonomiskt bistånd² senaste utredningen) fördelade efter stadsdelsförvaltning

År	Månad	Stadsdelsförvaltning														Summa	
		Rinkeby- Kista	Spånga- Tensta	Hässelby- Vällingby	Bromma	Kungs- holmen	Norr- malm	Öster- malm	Söder- malm	Ensk-Årsta- Vantör	Skarp- näck	Farsta	Älvsjö	Hägersten- Liljeholmen	Skär- holmen		Enheten f hemlösa
2006	okt	160	74	101	72	59	88	26	114	168	99	82	12	113	85	37	1 290
	nov	125	65	67	46	42	38	25	104	131	80	101	24	73	67	28	1 016
	dec	91	56	50	46	47	28	24	89	95	66	72	11	58	46	27	806
2007	jan	136	79	85	47	42	26	31	87	187	77	64	24	74	72	42	1 073
	febr	107	59	107	41	43	90	10	80	95	52	59	11	72	34	18	878
	mars	110	80	46	56	42	27	14	88	150	79	61	19	71	60	30	933
	april	123	75	82	41	22	33	18	88	127	81	46	15	67	40	59	917
	maj	100	68	44	49	28	14	16	71	104	61	61	8	64	58	36	782
	juni	96	26	57	29	38	60	14	93	110	48	71	12	80	36	30	800
	juli	96	44	38	49	31	39	15	57	73	56	45	3	60	62	24	692
	aug	122	88	56	42	36	60	9	92	126	67	51	25	64	71	29	938
	sept	98	56	87	52	24	47	17	78	147	72	59	17	86	93	26	959
2008	okt	103	74	73	48	22	31	18	142	165	72	65	9	69	68	41	1 000
	nov	116	75	66	36	31	37	20	76	129	67	79	9	64	40	44	889
	dec	81	39	100	40	16	31	13	71	84	42	56	7	40	35	17	672
2008	jan	108	76	71	46	23	31	22	72	103	107	68	7	67	52	27	880
	febr	72	67	39	33	20	28	12	84	122	38	73	13	76	38	29	744
	mars	73	41	52	35	12	8	12	76	73	37	56	6	38	50	37	606
	april	85	75	51	36	17	24	7	72	86	78	59	11	58	53	33	745
	maj	59	55	38	41	21	16	15	79	105	79	47	18	45	55	33	706
	juni	89	96	36	38	37	53	27	66	71	43	54	14	50	44	24	742
	juli	86	57	40	40	19	28	10	102	82	39	70	9	48	48	33	711
	aug	51	49	39	14	21	18	18	61	98	73	121	13	38	23	29	666
	sept	105	83	91	45	22	18	18	63	148	60	60	10	80	65	58	926
	okt	112	87	55	38	36	43	35	110	119	63	63	14	57	59	21	912
Förändring mellan																	
okt 2008 och ...																	
2008	sept	7	4	-36	-7	14	25	17	47	-29	3	3	4	-23	-6	-37	-14
2007	okt	9	13	-18	-10	14	12	17	-32	-46	-9	-2	5	-12	-9	-20	-88
2006	okt	-48	13	-46	-34	-23	-45	9	-4	-49	-36	-19	2	-56	-26	-16	-378

¹ Med avslutade hushåll räknas endast de hushåll som haft bistånd någon gång under den utredning som avslutats. Hushåll som endast haft en öppen utredning utan beslut eller endast beslut om avslag räknas inte här. Observera att hushållet kan ha haft sitt senaste bistånd avslutsmånaden, månaden innan eller någon tidigare månad.

² Inkl ersättning enligt LMA.

Tabell 7 Antal avslutade¹ hushåll (som haft ekonomiskt bistånd² senaste utredningen) fördelade efter avslutsorsak och stadsdelsförvaltning avser oktober 2008

Avslutsorsak	Stadsdelsförvaltning															Summa
	Rinkeby- Kista	Spånga- Tensta	Hässelby- Vällingby	Bromma	Kungs- holmen	Norr- malm	Öster- malm	Söder- malm	Ensk-Årsta- Vantör	Skarp- näck	Farsta	Älvsjö	Hägersten- Liljeholmen	Skär- holmen	Enheten f hemlösa	
Börjat arbeta	20	19	13	13	6	9	8	30	30	18	15	3	12	16	1	213
Börjat studera	18	8	3	4	5	7	4	10	5	3	4	0	9	2	1	83
Beviljats tidsbegr sjuk-/aktivitetsers	3	2	2	1	2	0	4	3	1	1	1	0	0	0	0	20
Beviljats sjukers/pension/äldref stöd	6	0	1	0	3	4	0	4	3	8	2	3	4	1	2	41
Beviljats A-kassa/Alfa/aktivitetsstöd	1	0	0	0	0	1	2	1	0	2	1	0	0	0	0	8
Beviljats annan ersättning	3	1	2	2	5	1	0	2	4	0	2	0	3	2	0	27
Engångsansökan - är självförsörjande	8	11	9	9	5	10	7	21	13	4	6	1	14	8	2	128
Flyttat från stadsdelen	17	13	9	1	2	2	2	14	12	10	13	4	7	13	8	127
Kriminalvård	1	0	0	1	1	1	1	0	2	2	1	0	0	0	0	10
Avliden	1	5	0	0	1	3	3	11	10	3	0	0	0	5	1	43
Okänt	23	18	6	3	6	5	4	14	21	11	15	3	5	9	4	147
Registrering av ny samhörighet/sdn	11	10	10	4	0	0	0	0	18	1	3	0	3	3	2	65
Summa	112	87	55	38	36	43	35	110	119	63	63	14	57	59	21	912

¹ Med avslutade hushåll räknas endast de hushåll som haft bistånd någon gång under den utredning som avslutats. Hushåll som endast haft en öppen utredning utan beslut eller endast beslut om avslag räknas inte här. Observera att hushållet kan ha haft sitt senaste bistånd avslutsmånaden, månaden innan eller någon tidigare månad.

² Inkl ersättning enligt LMA.

Tabell 8 A Antal hushåll med introduktionsersättning fördelade efter stadsdelsförvaltning

År	Månad	Stadsdelsförvaltning														Summa	
		Rinkeby- Kista	Spånga- Tensta	Hässelby- Vällingby	Bromma	Kungs- holmen	Norr- malm	Öster- malm	Söder- malm	Ensk-Årsta- Vantör	Skarp- näck	Farsta	Älvsjö	Hägersten- Liljeholmen	Skär- holmen		Enheten f hemlösa
2006	okt	313	213	185	40	18	2	1	3	129	36	73	9	73	114		1 209
	nov	313	213	186	38	18	1		4	140	35	76	15	77	108		1 224
	dec	331	227	186	43	15	1		6	142	38	77	14	77	119		1 276
2007	jan	225	253	203	39	18	1		4	162	42	84	16	80	136	1	1 264
	febr	374	270	219	41	20			2	161	40	89	14	81	132		1 443
	mars	379	276	227	39	23			1	174	52	93	12	83	137		1 496
	april	405	298	247	39	22	1		1	179	56	95	12	89	155		1 599
	maj	404	311	242	41	17			2	174	58	89	14	88	158		1 598
	juni	416	317	234	40	18			2	181	51	85	14	87	170		1 615
	juli	392	324	206	38	15			2	166	50	74	12	79	148	1	1 507
	aug	378	302	203	39	10			3	152	47	71	14	72	138		1 429
	sept	344	288	190	39	8			3	155	42	65	8	66	124		1 332
	okt	321	277	184	40	8			6	153	37	64	10	66	122		1 288
nov	290	271	162	40	12			6	150	34	64	6	58	122		1 215	
dec ¹	1 275
2008	jan	358	304	173	33	6	4	3	3	164	35	58	11	53	124		1 329
	febr	337	294	158	33	5	4	2	2	148	41	56	10	46	118		1 254
	mars	331	289	149	30	6	4	3	1	135	36	61	11	43	105		1 204
	april	305	282	139	27	7	3	2	1	122	34	59	10	39	95		1 125
	maj	285	270	128	26	8	2	2	2	115	25	57	11	38	88		1 057
	juni	254	263	137	27	9	2	1	2	108	30	50	12	32	77		1 004
	juli	223	233	123	25	8	1	1	2	103	26	37	11	30	78		901
	aug	219	209	111	22	6	3	1	4	103	23	29	12	25	73		840
	sept	202	179	121	19	6	3		3	99	22	26	10	20	67		777
	okt	200	177	113	21	5	3		3	99	20	25	9	21	62		758
	nov, prel	186	158	114	20	5	2		3	93	17	25	12	16	55		706
Förändring mellan																	
okt 2008 och ...																	
2008	sept	-2	-2	-8	2	-1	0		0	0	-2	-1	-1	1	-5		-19
2007	okt	-121	-100	-71	-19	-3	3		-3	-54	-17	-39	-1	-45	-60		-530
2006	okt	-113	-36	-72	-19	-13	1		0	-30	-16	-48	0	-52	-52		-451

¹ Pga övergång till registrering i Paraplysystemet i stället för FLYKT-systemet går det ej att redovisa uppgifter per stadsdelsförvaltning för december månad.

Tabell 8 B Summa introduktionsersättning, tkr, fördelade efter stadsdelsförvaltning

År	Månad	Stadsdelsförvaltning															Summa
		Rinkeby- Kista	Spånga- Tensta	Hässelby- Vällingby	Bromma	Kungs- holmen	Norr- malm	Öster- malm	Söder- malm	Ensk-Årsta- Vantör	Skarp- näck	Farsta	Älvsjö	Hägersten- Liljeholmen	Skär- holmen	Enheten f hemlösa	
2006	okt	2 339	1 467	1 314	444	136	91	7	27	972	273	591	64	778	982		9 484
	nov	2 379	1 531	1 382	374	125	18		25	1 040	324	596	115	754	884		9 547
	dec	3 384	1 677	1 321	452	120	6		32	1 106	247	537	151	718	956		10 707
2007	jan	1 640	1 838	1 425	425	118	6		22	1 208	314	616	146	770	1 035	7	9 570
	febr	2 900	1 947	1 615	372	134		9	1 148	258	602	108	808	1 094		10 994	
	mars	2 839	2 027	1 596	356	154		6	1 202	326	642	87	779	1 153		11 167	
	april	3 156	2 108	1 838	315	145	6	6	1 160	389	671	73	750	1 341		11 957	
	maj	3 073	2 264	1 764	379	117		11	1 251	451	635	126	838	1 309		12 219	
	juni	3 137	2 299	1 747	376	124		8	1 202	366	563	118	890	1 408		12 237	
	juli	3 036	2 144	1 598	307	104		10	1 200	330	487	149	669	1 123		1	11 160
	aug	2 872	2 143	1 503	378	79		13	1 046	343	478	110	646	1 081		10 694	
	sept	2 647	2 022	1 534	372	57		20	1 070	266	388	34	660	1 044		10 114	
	okt	2 500	1 938	1 381	420	51		43	1 163	266	429	78	574	1 069		9 911	
2008	nov	2 183	1 766	1 171	368	66		51	971	251	349	46	543	966		8 730	
	dec ¹	9 631
2008	jan	3 098	2 241	1 291	290	54	25	29	20	1 222	242	370	95	536	1 003		10 516
	febr	2 780	2 233	1 196	307	38	50	9	14	1 040	315	395	93	431	1 011		9 914
	mars	2 689	2 126	1 140	260	35	29	16	10	943	269	397	81	429	865		9 289
	april	2 433	2 222	1 177	208	47	21	9	7	854	242	375	84	368	704		8 753
	maj	2 273	2 209	986	258	53	21	9	12	823	171	370	90	340	653		8 270
	juni	1 997	2 094	1 017	242	60	18	..	16	809	200	341	96	285	566		7 776
	juli	1 698	1 750	972	249	45	6	7	13	752	193	262	109	308	633		6 995
	aug	1 744	1 557	887	219	51	29	2	24	750	179	180	96	263	590		6 569
	sept	1 583	1 378	953	169	49	16		22	772	183	182	87	191	571		6 156
	okt	1 595	1 282	853	199	42	19		16	750	137	168	89	226	540		5 915
nov, prel	1 392	1 177	840	197	38	16		27	751	138	160	85	180	448		5 448	
Förändring mellan																	
okt 2008 och ...																	
2008	sept	12	-96	-101	30	-7	3		-6	-23	-46	-14	2	35	-31		-241
2007	okt	-905	-656	-528	-221	-9	19		-26	-413	-129	-261	11	-348	-529		-3 996
2006	okt	-744	-185	-461	-245	-94	-72		-10	-222	-136	-423	24	-552	-442		-3 569

¹ Pga övergång till registrering i Paraplysystemet i stället för FL YKT-systemet går det ej att redovisa uppgifter per stadsdelsförvaltning för december månad.

Tabell 8 C Introduktionsersättning per hushåll, kr, fördelade efter stadsdelsförvaltning

År	Månad	Stadsdelsförvaltning														Summa			
		Rinkeby-Kista	Spånga-Tensta	Hässelby-Vällingby	Bromma	Kungsholmen	Norrmalm	Östermalm	Södermalm	Ensk-Årsta-Vantör	Skarpnäck	Farsta	Älvsjö	Hägersten-Liljeholmen	Skärholmen		Enheten f hemlösa	Okänt	
2006	okt	7 472	6 885	7 102	11 110	7 567	45 449	6 864	8 921	7 533	7 574	8 097	7 159	10 660	8 612		7 845		
	nov	7 600	7 186	7 430	9 849	6 964	18 050		6 163	7 427	9 260	7 843	7 694	9 796	8 183		7 800		
	dec	10 224	7 388	7 103	10 515	8 011	6 020		5 267	7 788	6 498	6 974	10 760	9 323	8 033		8 391		
	2007	jan	7 290	7 264	7 021	10 899	6 570	6 070		5 497	7 454	7 474	7 332	9 133	9 627	7 609		7 088	7 571
		febr	7 754	7 210	7 375	9 063	6 691			4 709	7 129	6 441	6 768	7 695	9 981	8 287			7 619
		mars	7 491	7 345	7 030	9 135	6 703			6 270	6 906	6 268	6 904	7 286	9 385	8 414			7 465
		april	7 793	7 073	7 442	8 069	6 589	5 975		6 270	6 480	6 938	7 063	6 073	8 422	8 652			7 477
		maj	7 607	7 279	7 291	9 249	6 858			5 730	7 189	7 775	7 136	9 011	9 526	8 284			7 646
		juni	7 542	7 254	7 466	9 396	6 866			4 200	6 642	7 167	6 619	8 413	10 225	8 281			7 577
		juli	7 746	6 616	7 759	8 068	6 927			5 094	7 232	6 609	6 586	12 384	8 467	7 590		1 137	7 405
		aug	7 598	7 097	7 404	9 682	7 930			4 181	6 884	7 306	6 738	7 887	8 975	7 836			7 484
		sept	7 694	7 021	8 076	9 536	7 090			6 762	6 902	6 323	5 968	4 297	10 006	8 418			7 593
okt		7 787	6 995	7 507	10 510	6 351			7 128	7 600	7 188	6 703	7 767	8 695	8 764			7 695	
nov	7 527	6 518	7 229	9 196	5 474			8 463	6 471	7 388	5 448	7 736	9 368	7 914			7 186		
dec ¹	7 554	
2008	jan	8 655	7 370	7 461	8 775	8 979	6 298	9 596	6 746	7 454	6 902	6 386	8 622	10 122	8 091			7 913	
	febr	8 250	7 596	7 570	9 293	7 692	12 568	4 704	6 958	7 028	7 694	7 047	9 339	9 363	8 571			7 906	
	mars	8 125	7 356	7 654	8 665	5 784	7 164	5 365	9 862	6 988	7 463	6 513	7 355	9 977	8 234			7 715	
	april	7 978	7 879	8 471	7 704	6 750	7 046	4 719	6 940	7 004	7 126	6 349	8 372	9 446	7 410			7 780	
	maj	7 976	8 183	7 706	9 918	6 669	10 651	4 719	5 888	7 155	6 850	6 485	8 202	8 954	7 419			7 824	
	juni	7 861	7 964	7 425	8 961	6 710	9 099	..	8 121	7 489	6 666	6 829	7 993	8 921	7 354			7 746	
	juli	7 615	7 510	7 903	9 947	5 589	5 740	6 549	6 558	7 302	7 406	7 069	9 953	10 250	8 112			7 763	
	aug	7 965	7 450	7 988	9 964	8 552	9 665	1 984	5 899	7 277	7 768	6 198	7 990	10 522	8 077			7 821	
	sept	7 838	7 699	7 880	8 912	8 092	5 190		7 353	7 799	8 303	7 006	8 685	9 561	8 520			7 923	
	okt	7 974	7 242	7 547	9 473	8 382	6 298		5 453	7 571	6 853	6 715	9 838	10 779	8 713			7 803	
	nov, prel	7 486	7 446	7 369	9 837	7 606	7 905		9 065	8 076	8 108	6 402	7 044	11 240	8 144			7 717	
Förändring mellan																			
okt 2008 och ...																			
2008	sept	136	-458	-333	561	290	1 108		-1 900	-228	-1 450	-291	1 153	1 219	193			-120	
2007	okt	187	246	40	-1 037	2 031	6 298		-1 675	-29	-335	12	2 072	2 084	-51			108	
2006	okt	502	356	445	-1 638	815	-39 150		-3 468	38	-720	-1 382	2 679	119	101			-41	

¹ Pga övergång till registrering i Paraplysystemet i stället för FLYKT-systemet går det ej att redovisa uppgifter per stadsdelsförvaltning för december månad.

Tabell 8 D Antal ersättningstagare per hushåll fördelade efter stadsdelsförvaltning

År	Månad	Stadsdelsförvaltning															Summa	
		Rinkeby- Kista	Spånga- Tensta	Hässelby- Vällingby	Bromma	Kungs- holmen	Norr- malm	Öster- malm	Söder- malm	Ensk-Årsta- Vantör	Skarp- näck	Farsta	Älvsjö	Hägersten- Liljeholmen	Skär- holmen	Enheten f hemlösa		Okänt
2006	okt	1,64	1,50	1,50	2,60	1,33	1,00	1,00	1,67	1,65	1,53	1,52	1,22	2,42	1,96		1,68	
	nov	1,67	1,56	1,59	2,71	1,33	1,00		1,00	1,68	1,57	1,57	1,47	2,47	1,83		1,72	
	dec	1,66	1,63	1,54	2,40	1,33	1,00		1,00	1,80	1,58	1,51	1,43	2,62	1,76		1,72	
	2007	jan	1,78	1,59	1,56	2,69	1,17	1,00		1,00	1,68	1,52	1,52	1,56	2,48	1,78	5,00	1,73
		febr	1,65	1,63	1,54	2,66	1,15			1,00	1,73	1,45	1,53	1,36	2,51	1,93		1,72
		mars	1,64	1,73	1,53	2,46	1,13			1,00	1,72	1,42	1,53	1,67	2,43	1,94		1,72
		april	1,64	1,70	1,56	2,44	1,09	1,00		1,00	1,60	1,77	1,59	1,58	2,44	1,97		1,72
		maj	1,67	1,72	1,60	2,49	1,00			1,50	1,66	1,84	1,54	1,64	2,43	1,94		1,75
		juni	1,67	1,61	1,67	2,65	1,00			1,50	1,72	1,75	1,56	1,50	2,41	1,92		1,74
		juli	1,65	1,62	1,71	2,42	1,00			1,50	1,86	1,84	1,58	1,58	2,51	1,95	1,00	1,76
		aug	1,65	1,62	1,74	2,56	1,00			2,00	1,76	1,70	1,69	1,57	2,40	1,93		1,76
		sept	1,67	1,58	1,81	2,49	1,00			2,00	1,81	1,74	1,63	1,75	2,48	1,86		1,77
okt		1,72	1,58	1,84	2,78	1,13			1,50	1,88	1,89	1,59	1,70	2,41	2,09		1,82	
nov	1,65	1,51	1,75	2,55	1,25			1,50	1,82	1,85	1,53	1,50	2,26	1,98		1,74		
dec ¹	
2008	jan	1,62	1,50	1,66	2,58	1,83	1,50	1,00	1,00	1,91	1,43	1,52	1,27	2,13	2,00		1,70	
	febr	1,70	1,54	1,68	2,21	1,40	1,50	1,00	1,00	1,84	1,63	1,50	1,30	2,15	2,00		1,72	
	mars	1,67	1,62	1,76	2,30	1,33	1,50	1,00	1,00	1,90	1,58	1,43	1,27	2,28	2,09		1,75	
	april	1,70	1,68	1,84	2,37	1,14	1,67	1,00	1,00	1,77	1,53	1,42	1,30	2,13	1,85		1,74	
	maj	1,65	1,71	1,75	2,08	1,13	1,50	1,00	1,50	1,86	1,68	1,51	1,27	2,37	1,77		1,73	
	juni	1,61	1,68	1,72	2,22	1,22	1,50	1,00	1,50	1,87	1,63	1,68	1,25	2,13	1,74		1,71	
	juli	1,59	1,71	1,74	2,12	1,25	1,00	1,00	1,50	1,83	1,54	1,35	1,64	2,47	1,79		1,71	
	aug	1,64	1,63	1,88	2,14	1,17	1,33	1,00	1,50	1,83	1,57	1,34	1,75	2,96	1,89		1,75	
	sept	1,69	1,77	1,76	2,21	1,50	1,00		1,67	1,97	1,41	1,38	1,90	3,15	1,94		1,81	
	okt	1,78	1,71	1,81	2,14	1,40	1,00		1,33	1,96	1,45	1,24	2,00	3,10	2,13		1,84	
nov, prel	1,76	1,71	1,85	2,40	1,40	1,00		1,33	1,95	1,59	1,24	1,75	3,38	2,16		1,84		
Förändring mellan																		
okt 2008 och ...																		
2008	sept	0,09	-0,06	0,05	-0,07	-0,10	0,00		-0,34	-0,01	0,04	-0,14	0,10	-0,05	0,19		0,03	
2007	okt	0,06	0,13	-0,03	-0,64	0,27	1,00		-0,17	0,08	-0,44	-0,35	0,30	0,69	0,04		0,02	
2006	okt	0,14	0,21	0,31	-0,46	0,07	0,00		-0,34	0,31	-0,08	-0,28	0,78	0,68	0,17		0,16	

¹ Pga övergång till registrering i Paraplysystemet i stället för FLYKT-systemet går det ej att redovisa uppgifter per stadsdelsförvaltning för december månad.

VAD REDOVISAS

Det ekonomiska bistånd (inkl ersättning enligt LMA) som redovisas i denna rapportserie månadsvis är utbetalningar som registreras i modulen för Ekonomiskt bistånd i Paraplyet.

Introduktionsersättning, som endast utbetalas till flyktinghushåll, handläggs på stadsdelsförvaltningarna och utbetalas från och med december 2007 också genom Paraplyet. I rapporten redovisas även dessa utbetalningar månadsvis.

De hushåll som i tabellerna presenteras som "hushåll med introduktionsersättning" kan dock förekomma som "hushåll med ekonomiskt bistånd" då båda typerna av ersättning *kan* förekomma samma månad.

Avseendemånad

Utbetalningarna redovisas för **den månad de avser**. Bistånd till räkningar avseende terapi, hotellkostnader mm kan påföras retroaktivt upp till en månad. Även en försenad utbetalning av uppehälle för månaden innan påförs retroaktivt den månaden det avsåg. Av denna anledning görs det ordinarie statistikuttaget först en månad efter den redovisade månadens slut.

I månadsrapporten redovisas också preliminära utbetalningar avseende den senaste aktuella månaden. Det preliminära statistikuttaget tas direkt den aktuella månaden avslutats. Dessa preliminära uppgifter läggs in kursiverade i alla tidsserier. De preliminära uppgifterna uppdateras vid det ordinarie statistikuttaget.

Bidragsformer

Det **ekonomiska biståndet** ges i form av försörjningsstöd och bistånd för livsföring i övrigt, SoL 4 kap 1 §. Biståndet ska garantera skälig levnadsnivå.

Riksnormen är en för riket gemensam schablon och innehåller de viktigaste budgetposterna för dagligvaror (livsmedel, kläder och skor, lek och fritid, förbrukningsvaror, hälsa och hygien samt dagstidning, TV-licens och telefon). Ekonomiskt bistånd redovisas brutto, dvs före eventuella makuleringar och återbetalningar.

Ersättning enligt lagen om mottagande av asylsökande m fl (LMA) utgår till ett fåtal hushåll per månad i staden. Ersättningen är lägre än riksnormen. Fr o m 1 juli 1994 har Migrationsverket ansvaret för utbetalning av ersättning enligt LMA till asylsökande, förutom de med särskilda beslut från Migrationsverket om rätt att vistas i landet trots att de ej är asylsökande/skyddssökande. Handläggningen av de senare sker på stadsdelsnämnder runt om i staden.

Sedan 1991 genomgår flyktingar (asylsökande som erhållit uppehålls- och arbetstillstånd) cirka 18 månaders mottagning/introduktion. Upphåll till dessa ska utgå i form av **introduktionsersättning** – en ersättning som utgår när flyktingen följer den uppsatta introduktionsplanen. Så har skett i staden sedan 1995. Introduktionsersättningen består av schablon enligt riksnorm, boendekostnad och SL-kort samt bistånd i annan form vid behov. Schablonen enligt riksnorm beräknas på samma sätt som det ekonomiska biståndet och ligger även på samma ersättningsnivå.

Hushåll

Hushåll är den sammanfattande benämningen på ensamstående, familjer och andra hushållssammansättningar med ekonomisk gemenskap som får ekonomiskt bistånd. **Hushållen** som redovisas i rapporten **ingår i materialet endast en gång** oavsett om en ansökan gjorts en eller flera gånger för månaden. Förhållandet vid det första ansöknings-tillfället för månaden styr vilken stadsdelsförvaltning, hushållstyp, försörjningshinder mm som registreras. I statistiken väljs alltid kvinnan i ett par till registerledare (person 1).

Biståndstagare

Varje enskild person i ett hushåll med ekonomiskt bistånd/ersättning enl LMA benämns biståndstagare. Alla medlemmar i hushållet - barn och vuxna - räknas som biståndstagare om de omfattas av utbetalningen.

Försörjningshinder

Försörjningshinder anger den direkta anledningen till att de vuxna personerna i ett hushåll är aktuella för ekonomiskt bistånd. Handläggaren väljer det försörjningshinder som bäst beskriver den sökandes situation bland de av staden fördefinierade alternativen. Se kodförteckning sid 28.

Avslutade

Avslutade är de hushåll som haft en utredning om ekonomiskt bistånd som avslutats i Paraplyet. Hushåll som endast haft en öppen utredning utan beslut om ekonomiskt bistånd, de kanske endast fått avslagsbeslut, räknas inte här. Observera att de hushåll som avslutats en månad kan ha haft sitt senaste bistånd avslutsmånaden, månaden innan eller någon tidigare månad. Hushållen redovisas som avslutade den månaden avslutet sker. När hushållet avslutas registreras en avslutskod. Se kodförteckning sid 28.

Mer information

En mer utförlig redovisning av ekonomiskt bistånd, ersättning enligt LMA samt introduktionsersättning månadsvis finns på USKs hemsida www.stockholm.se/usk under rubriken Statistik efter ämne/Ekonomiskt bistånd/Månadstabeller.

Symboler och förkortningar som används i tabellerna

- tkr Tusen kronor
- 0 Mindre än hälften av den använda enheten eller inget finns att redovisa
- .. Uppgift ej tillgänglig eller alltför osäker för att anges

KODFÖRTECKNING

Försörjningshinder

- 01 Arbetslös med ersättning från A-kassa/Alfa
- 02 Arbetslös utan ersättning från A-kassa/Alfa
- 03 Arbetslös utan ersättning från A-kassa/Alfa - i aktivitet
- 04 Ofrivilligt deltidsarbete - söker heltid
- 05 Arbetslös i program med ersättning från AF
- 06 Sjukskriven, 0-placerad
- 07 Otillräcklig inkomst av sjukpenning
- 08 Otillräcklig inkomst av föräldrapenning
- 09 Otillräcklig inkomst av sjukersättning/tidsbegränsad sjukersättning/aktivitetsersättning
- 10 SFI-studerande
- 11 SFI-studerande i heldagsaktivitet
- 12 Väntar inkomst i form av lön
- 13 Väntar inkomst i form av ersättning från AF (A-kassa/Alfa)
- 14 Väntar inkomst i form av ersättning från FK
- 15 Personer som omfattas av flyktingförordningen och inte erhållit svenskt medborgarskap med dokumenterat varaktigt nedsatt arbetsförmåga eller över 60 år
- 16 Över 65 år med ingen eller låg ålderspension
- 17 Sökt och väntar barnomsorgsplats
- 18 Otillräcklig inkomst av arbete på heltid
- 19 Avtjänar straff med fotboja
- 22 Utan försörjningshinder - saknar EGT
- 23 Sociala/medicinska skäl
- 24 Indragen ersättning från FK vid sjukdom
- 30 Utan försörjningshinder - har EGT
- 40 Utlänning med ersättning enligt LMA

Avslutskoder

- 1 Börjat arbeta
- 2 Börjat studera
- 3 Beviljats tidsbegränsad sjukersättning/aktivitetsersättning
- 4 Beviljats sjukersättning/pension/äldreförsörjningsstöd
- 5 Beviljats A-kassa/Alfa/aktivitetsstöd
- 6 Beviljats annan ersättning
- 7 Engångsansökan/självförsörjande
- 8 Flyttat från stadsdelen
- 9 Kriminalvård
- 10 Avliden
- 11 Okänt
- 12 Registerering av ny samhörighet/sdn

Stadsdelsområdenas omfattning och folkmängd

Stadsdels- förvaltning	Omfattar	Folkmängd 2007-12-31	Därav		Utländska medborgare	
			Under 18 år Antal	%	Antal	%
1 Rinkeby- Kista	Kista församling och stadsdelen Rinkeby i Spånga förs.	45 462	11 149	25	10 523	23
3 Spånga-Tensta	Spånga församling utom stadsdelen Rinkeby	35 716	10 055	28	5 391	15
4 Hässelby- Vällingby	Hässelby och Vällingby förs.	61 900	14 526	23	6 223	10
6 Bromma	Bromma och Västerleds förs.	62 375	13 905	22	3 857	6
8 Kungsholmen	Kungsholms, S:t Görans och Essinge församlingar	56 754	6 864	12	3 329	6
9 Norrmalm	Adolf Fredriks, Gustav Vasa, Matteus och Johannes förs. samt redovisningsområdena Klara och Jakob i Domkyrkoförs. och basomr. Roslagstull i Engelbrekts förs.	62 984	8 886	14	4 244	7
10 Östermalm	Hedvig Eleonora och Oscars förs. samt Engelbrekts församling utom basområdet Roslagstull	61 928	8 533	14	4 411	7
12 Södermalm	Maria, Högalids, Katarina och Sofia församlingar samt redovisnings- omr. Storkyrkan i Domkyrkoförsam- lingen	114 657	17 172	15	6 592	6
14 Enskede- Årsta-Vantör	Enskede och Vantörs församlingar samt stadsdelen Östberga i Brännkyrka församling och basomr. Blåsut i Skarpnäcks församling	85 084	16 986	20	8 385	10
15 Skarpnäck	Skarpnäcks församling utom basomr. Blåsut	40 707	8 436	21	3 622	9
18 Farsta	Farsta församling	47 276	9 268	20	4 103	9
21 Älvsjö	Stadsdelarna Herrängen, Liseberg, Långbro, Långsjö, Solberga, Älvsjö och Örby Slott i Brännkyrka förs.	22 737	5 726	25	1 391	6
22 Hägersten- Liljeholmen	Hägerstens församling samt stadsdelarna Fruängen och Västertorp i Brännkyrka församling	65 354	11 350	17	4 783	7
24 Skärholmen	Skärholmens församling	32 229	7 779	24	5 236	16
50 Enheten för hemlösa						
HELA STADEN		795 163	150 635	19	72 090	9

Serien STATISTIK OM STOCKHOLM finns tillgänglig både i form av tryckta rapporter och på USKs webbplats www.stockholm.se/usk. Innehållet är mer detaljerat än i Statistisk årsbok för Stockholm. Än mer finfördelad statistik finns i våra databaser.

Rapporter med årsstatistik finns inom ämnesområdena:

- Arbetsmarknad och näringsliv
- Befolkning
- Bostäder (även kvartalsstatistik)
- Inkomster och skatter
- Prognoser
- Sociala förhållanden

Rapporter med månadsstatistik finns inom ämnesområdena:

- Ekonomiskt bistånd
- Arbetslösa

Publicerade statistikrapporter hittills under 2008

1. Bostadsbyggandet. Fjärde kvartalet 2007
2. Bostadsbyggandet 2007
3. Förvärvsarbetande befolkning i stadsdelsområden och delområden 2006
4. Familjeinkomster 1998–2006
5. Befolkning 2007-12-31 efter basområde (och stadsdelsområde)
– endast publicerad på webben
6. Inkomster efter näringsgrenar och sektorer 2006
7. Folkmängd efter ålder kvartersvis 2008-12-31 – Kvarterslistan 2007
8. Bostadsbyggandet. Första kvartalet 2008
9. Ekonomiskt bistånd och introduktionsersättning 2007
10. Prognos 08 – delområden
11. Befolkningsprognos 2008 för perioden 2008-2017
12. Bostadsbyggandet. Andra kvartalet 2008
13. Bostadsbyggandet. Tredje kvartalet 2008
14. Befolkningsöversikt 2007

Publicerad månadsstatistik över Ekonomiskt bistånd hittills under 2008

- | | | |
|------------------|---------------|--------------------|
| 1. December 2007 | 5. April 2008 | 9. Augusti 2008 |
| 2. Januari 2008 | 6. Maj 2008 | 10. September 2008 |
| 3. Februari 2008 | 7. Juni 2008 | 11. Oktober 2008 |
| 4. Mars 2008 | 8. Juli 2008 | |