

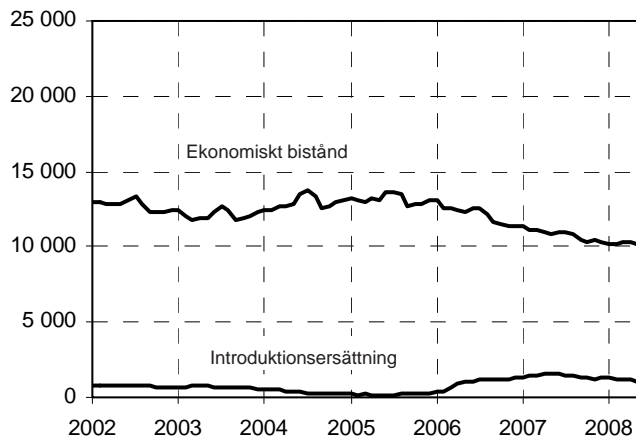
Ekonomiskt bistånd *samt introduktionsersättning*

Juni 2008 *och preliminära uppgifter för juli 2008*

Något minskat behov av ekonomiskt bistånd

10 100 hushåll fick 75 mnkr i **ekonomiskt bistånd** för juni månad. Det var en minskning av antalet biståndshushåll med 1,1 %, och liten minskning av kostnaden med 0,8 % jämfört med i maj. Tidigare år har antalet biståndshushåll alltid ökat i juni månad, då bl a studerande haft tillfälliga behov under sommaren, men i år ser vi istället en nedgång. I juni var medelbidraget per hushåll 7 397 kr vilket var en liten ökning jämfört med i maj med 0,3 %.

Antal hushåll med ekonomiskt bistånd samt introduktionsersättning per månad



Antalet *arbetslösa biståndstagare* ökade blygsamt i juni jämfört med månaden innan. Inom gruppen arbetslösa minskade antalet arbetslösa *med och utan ersättning från A-kassa/Alfa* som *inte* registrerats vara i någon form av aktivitet. Istället ökade antalet arbetslösa *i program med ersättning från AF* och de *arbetslösa utan ersättning i aktivitet*. I juni var därmed 79 % av de arbetslösa utan ersättning i någon aktivitet. Inom hela gruppen arbetslösa hade 88 % ingen ersättning av A-kassa/Alfa-kassa eller från AF. De SFI-studerande och antalet personer med sociala-/medicinska skäl minskade jämfört med i maj.

För juni fick 1 004 hushåll **introduktionsersättning** till en kostnad av 7,8 mnkr. Det är en minskning av antal hushåll med 5 % (- 53 hushåll) och en minskning av kostnaderna med 6 % (- 0,5 mnkr) jämfört med maj.

	Ekonomiskt bistånd ¹			Introduktionsersättning		
	2007 Juni	2008 Maj	Juni	2007 Juni	2008 Maj	Juni
Antal hushåll	10 956	10 231	10 114	1 615	1 057	1 004
Totalt tkr	78 343	75 427	74 814	12 237	8 270	7 777
Kr per hushåll	7 151	7 372	7 397	7 577	7 824	7 746

Anm. Några hushåll har både ekonomiskt bistånd och ersättning enl LMA. Dessutom kan det förekomma att ett hushåll har både introduktionsersättning och ekonomiskt bistånd samma månad.

¹ Inkl ersättning enligt LMA.

Uppgifterna presenteras
genom samarbete mellan:
Eva Ahlgren
Silke Burestam
Lena Liljeholm

INNEHÅLLSFÖRTECKNING

Sidan

Förord _____	3
 <i>DIAGRAM</i>	
Hela staden _____	4
Stadsdelsförvaltningarna _____	5
Enheten för hemlösa _____	10
Introduktionsersättning _____	10
Tabellbilaga _____	11
Vad redovisas _____	25
Kodförteckning _____	28
Stadsdelsområdenas omfattning och folkmängd _____	29

FÖRORD

För att belysa utvecklingen av ekonomiskt bistånd i Stockholms stad sammanställer Stockholms stads utrednings- och statistikkontor AB (USK) varje månad statistik över biståndstagandet. En del av statistiken publiceras i denna rapport. Rapporten är främst tänkt att användas i arbetet på stadens olika förvaltningar, inte minst på stadsdelsförvaltningarna, men den vänder sig även till allmänheten.

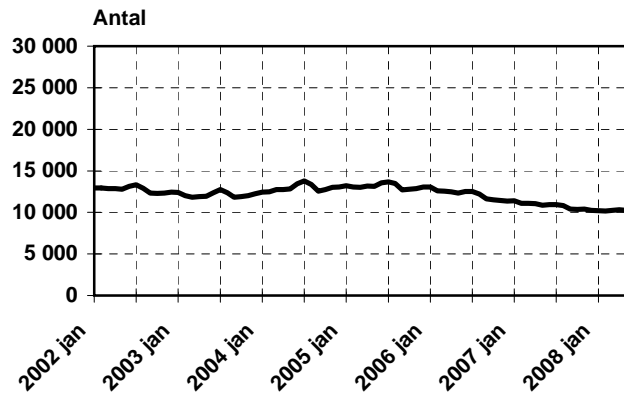
Materialet som ligger till grund för statistiken är hämtad ur stadens datasystem Paraplyet. I detta system sker registreringen vid handläggningsförfarandet på stadsdelsförvaltningarna.

Mer information om biståndstagandet i Stockholms stad finns på www.stockholm.se/usk, vidare statistik efter ämne (vänstermarginalen) och Ekonomiskt bistånd. Förutom den statistik som publiceras på kontoret kan även särskilda bearbetningar genomföras vid beställning. Kontaktpersoner på USK är Lena Liljeholm, tel 508 35 071, Silke Burestam, tel 508 35 044 eller Eva Ahlgren, tel 508 35 055.

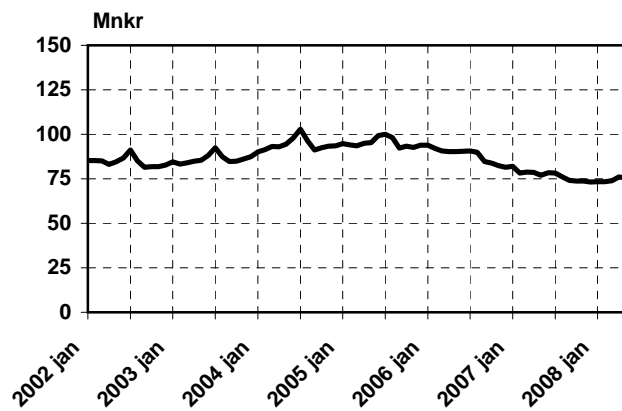
HELA STADEN

Ekonomiskt bistånd per månad

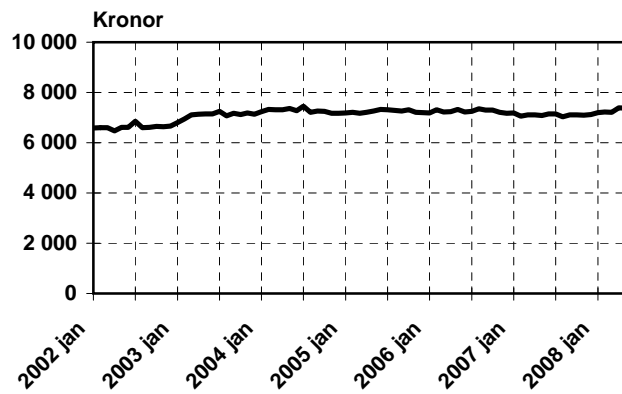
Hushåll



S:a utbetalt miljoner kronor



Kronor/hushåll

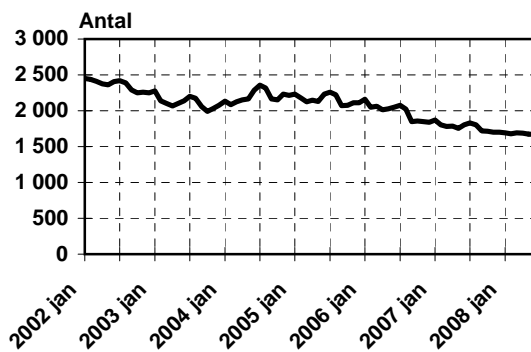


STADSELSFÖRVALTNINGARNA

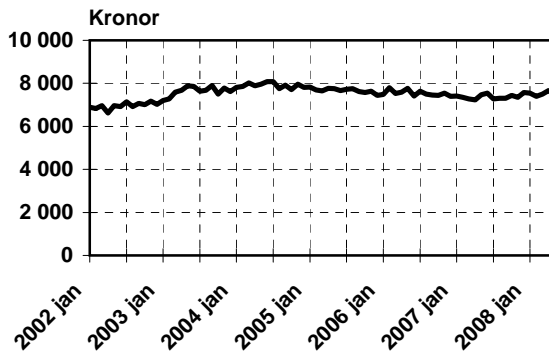
Ekonomiskt bistånd per månad

Sdf 1 Rinkeby-Kista

Hushåll

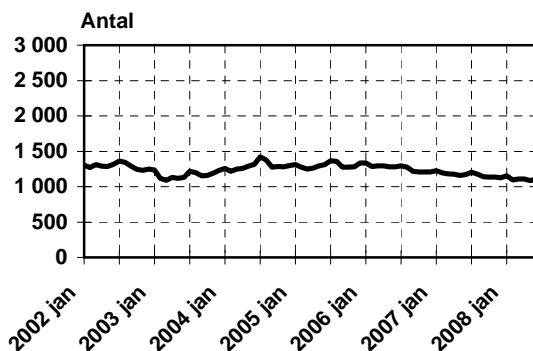


Kronor/hushåll

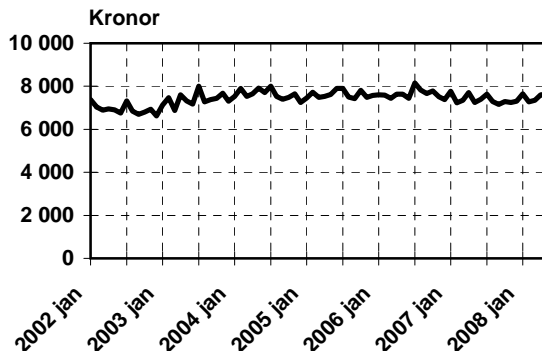


Sdf 3 Spånga-Tensta

Hushåll

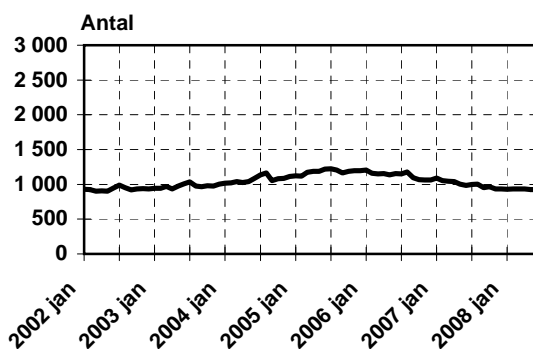


Kronor/hushåll

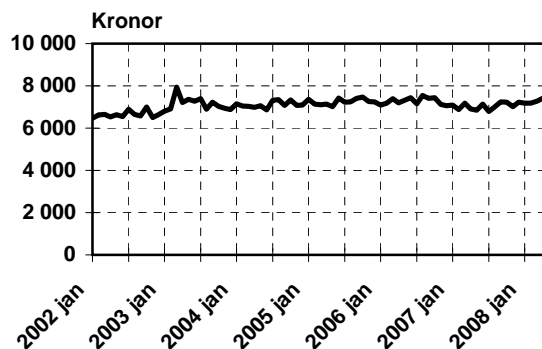


Sdf 4 Hässelby-Vällingby

Hushåll



Kronor/hushåll

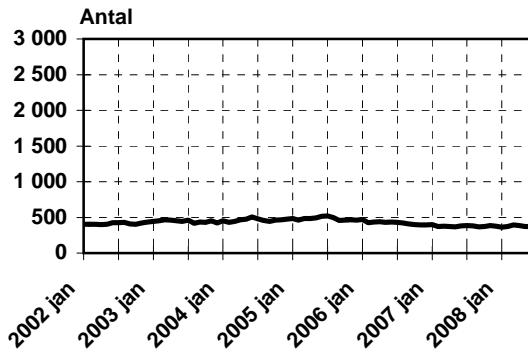


STADSELSFÖRVALTNINGARNA

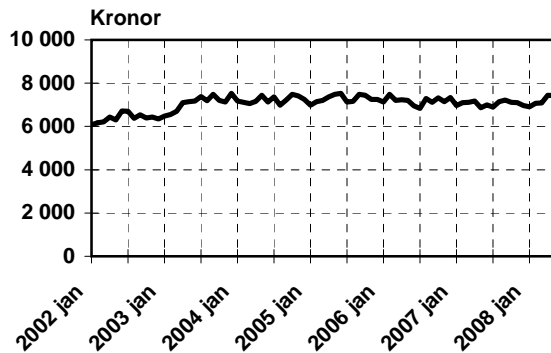
Ekonomiskt bistånd per månad

Sdf 6 Bromma

Hushåll

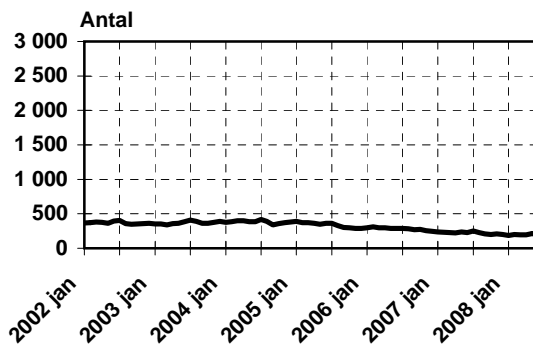


Kronor/hushåll

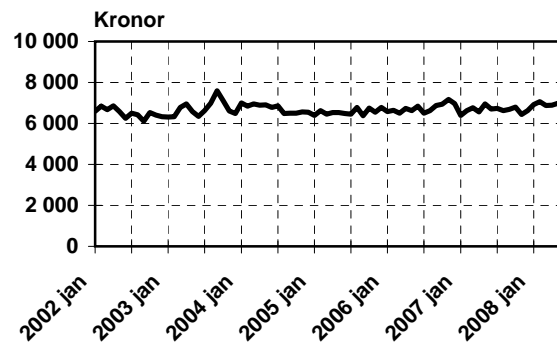


Sdf 8 Kungsholmen

Hushåll

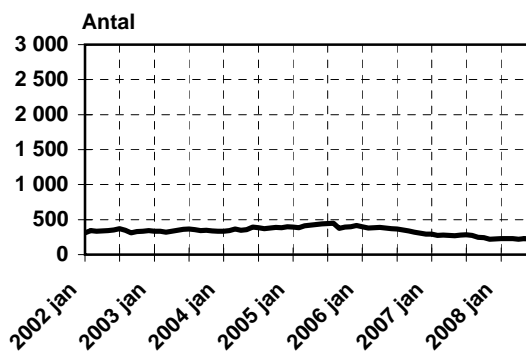


Kronor/hushåll

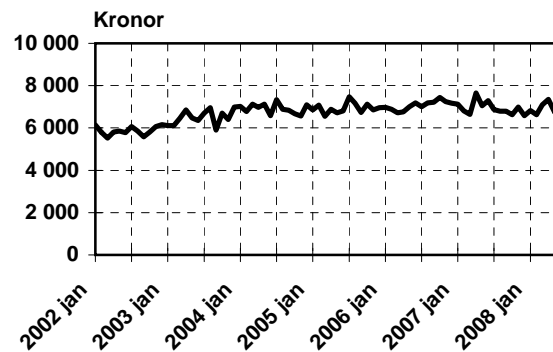


Sdf 9 Normmalm

Hushåll



Kronor/hushåll

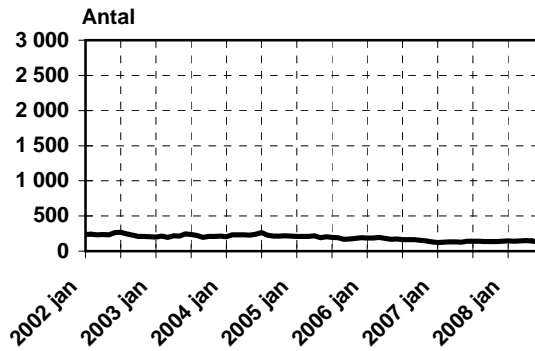


STADSELSFÖRVALTNINGARNA

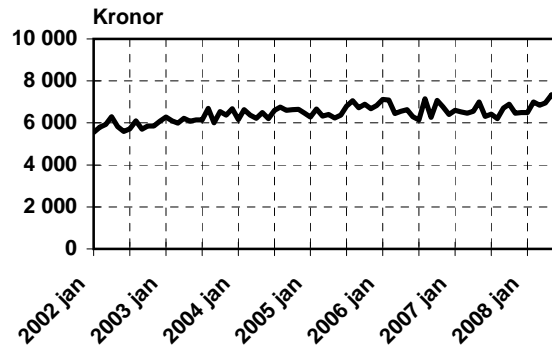
Ekonomiskt bistånd per månad

Sdf 10 Östermalm

Hushåll

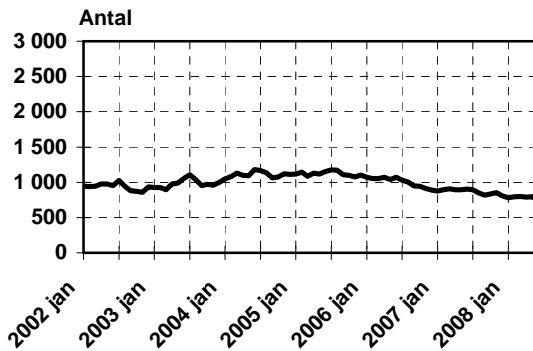


Kronor/hushåll

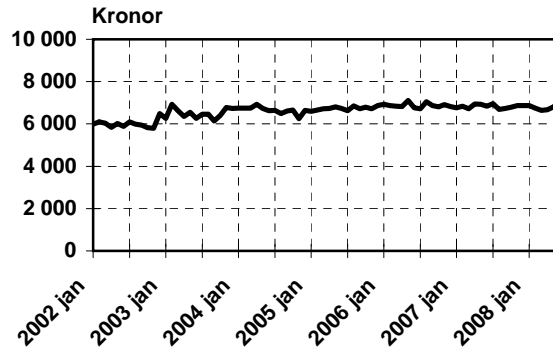


Sdf 12 Södermalm

Hushåll

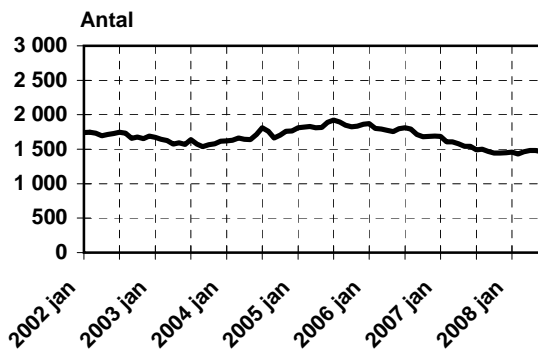


Kronor/hushåll

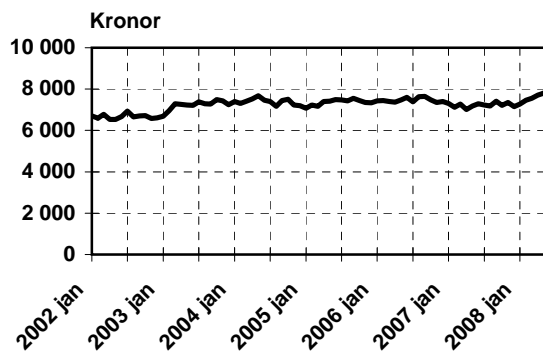


Sdf 14 Enskede-Årsta-Vantör

Hushåll



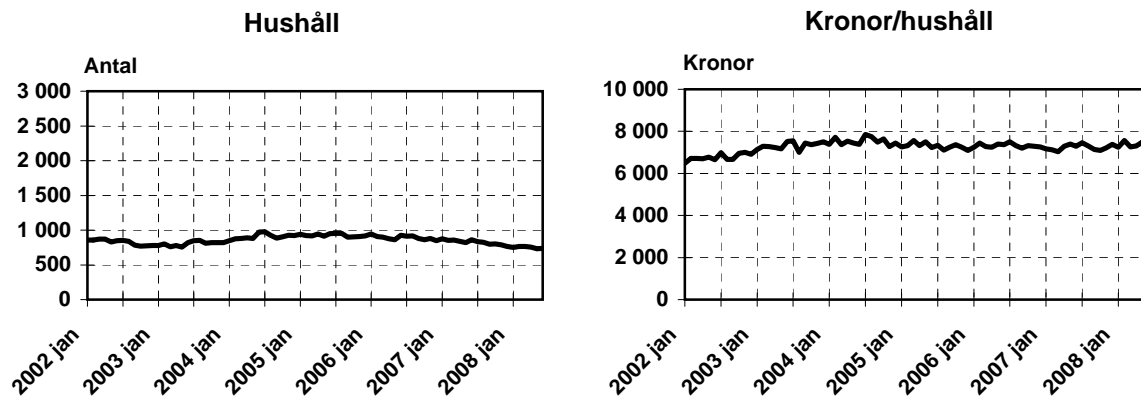
Kronor/hushåll



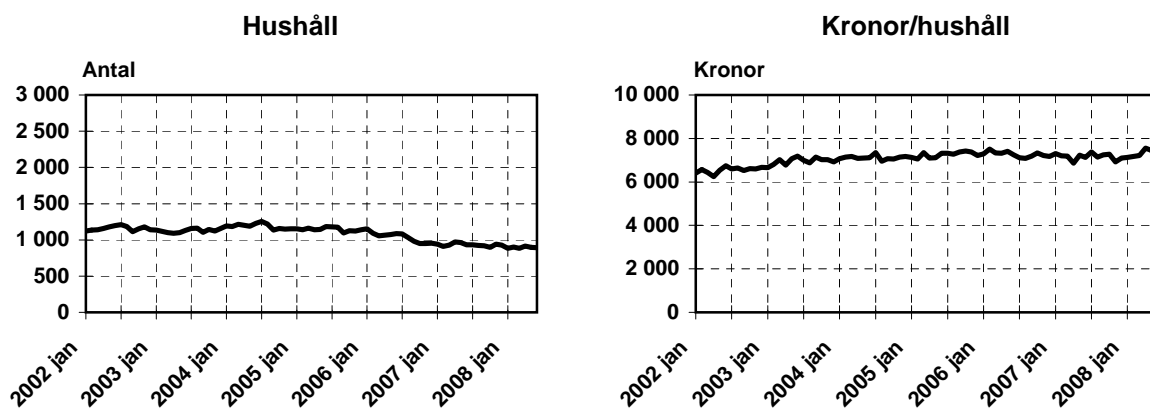
STADSELSFÖRVALTNINGARNA

Ekonomiskt bistånd per månad

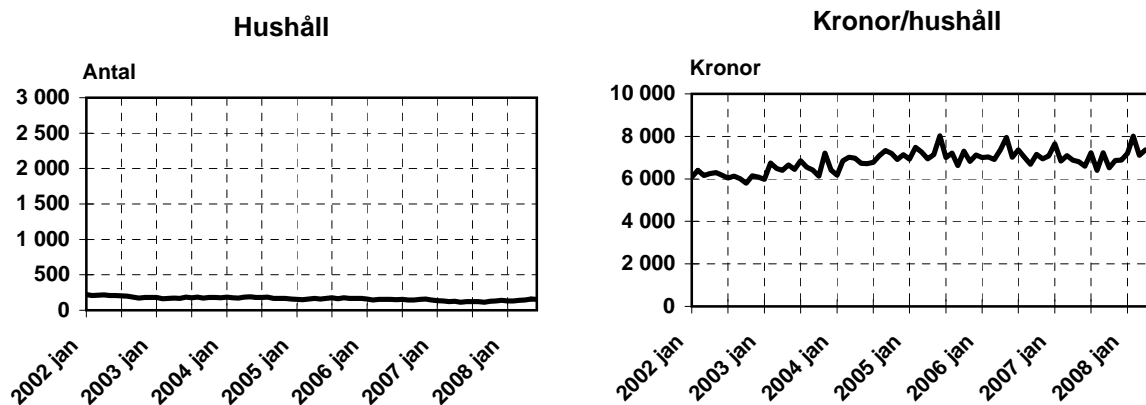
Sdf 15 Skarpnäck



Sdf 18 Farsta



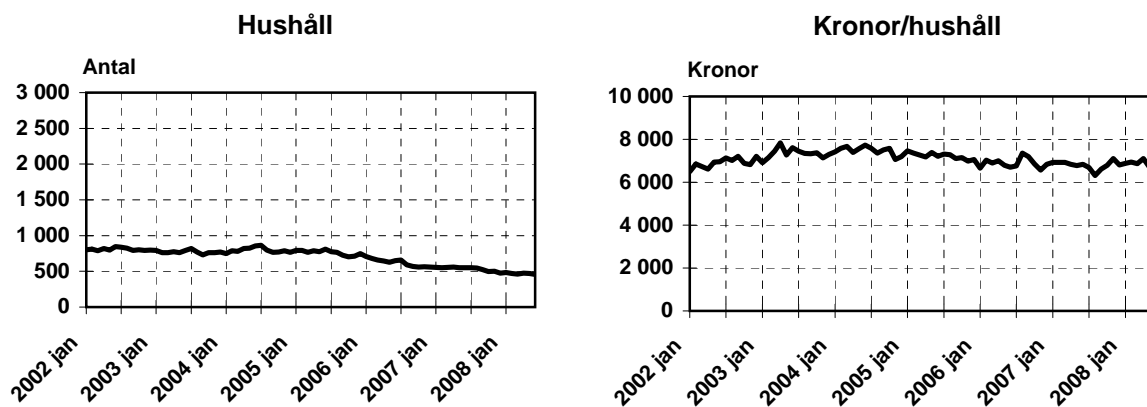
Sdf 21 Älvsjö



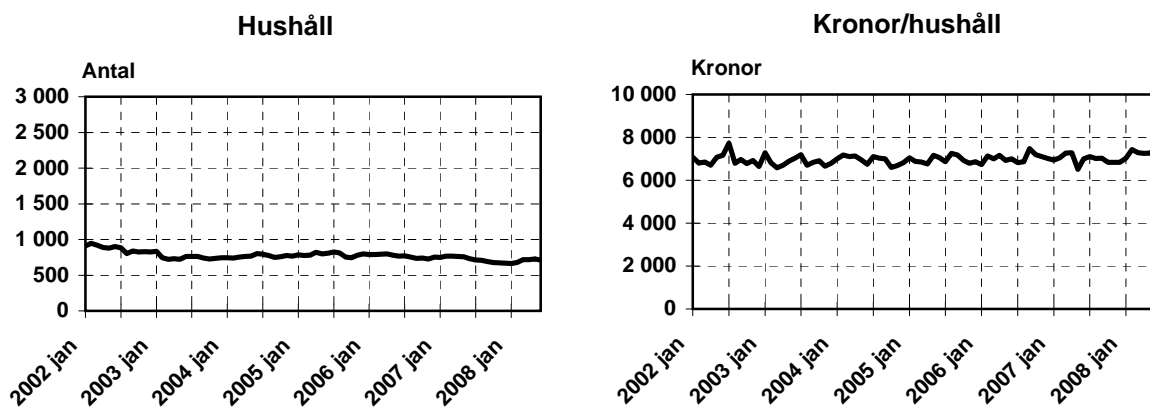
STADSELSFÖRVALTNINGARNA

Ekonomiskt bistånd per månad

Sdf 22 Hägersten-Liljeholmen



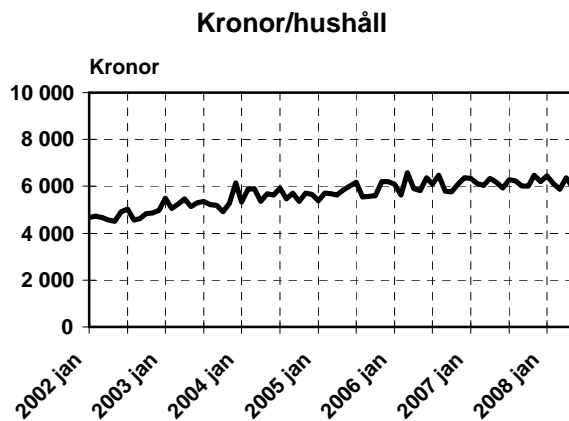
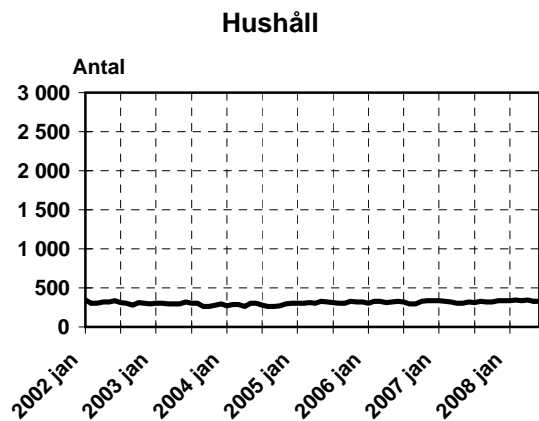
Sdf 24 Skärholmen



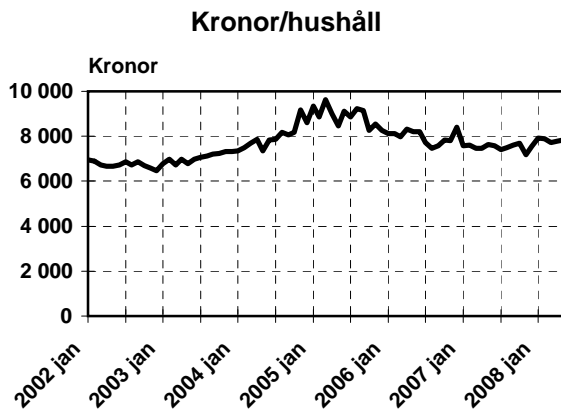
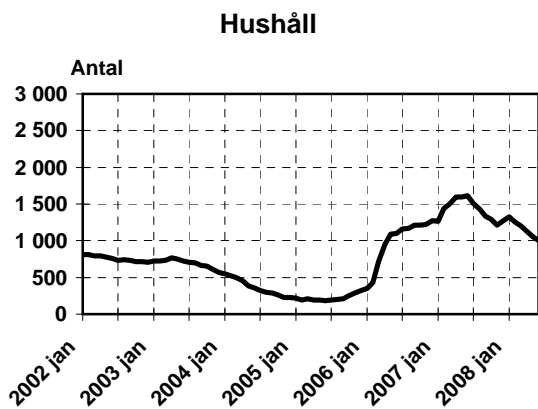
SOCIALTJÄNSTFÖRVALTNINGEN

Ekonomiskt bistånd per månad

Enheten för hemlösa



Introduktionsersättning



TABELLBILAGA

Sidan

HELA STADEN — juni 2006 - juni 2008 och preliminär juli 2008

Tabell 1	Antal hushåll och kostnader för ekonomiskt bistånd samt introduktionsersättning _____	12
Tabell 2	Ekonomiskt bistånd fördelat efter EGT och övrigt ekonomiskt bistånd _____	13
Tabell 3	Hushållsstorlek _____	14

STADSDELSFÖRVALTNINGARNA

Ekonomiskt bistånd – juni 2006 - juni 2008, och preliminär juli 2008

Tabell 4 A	Antal hushåll _____	15
Tabell 4 B	Summa i tkr _____	16
Tabell 4 C	Kronor per hushåll _____	17
Tabell 5	Vuxna biståndstagare, antal i juni 2008 _____	18
Tabell 6	Antal avslutade hushåll _____	19
Tabell 7	Antal avslutade hushåll efter avslutsorsak i juni 2008 _____	20

Introduktionsersättning

Tabell 8 A	Antal hushåll _____	21
Tabell 8 B	Summa i tkr _____	22
Tabell 8 C	Kronor per hushåll _____	23
Tabell 8 D	Ersättningstagare per hushåll _____	24

Tabell 1 Antal hushåll och kostnader för ekonomiskt bistånd¹ samt introduktionsersättning

År Månad	Ekonomiskt bistånd ¹			Därav			Introduktionsersättning			
	Antal hushåll	Kostnad i tkr	Kronor/ hushåll	Ersättning enligt LMA			Antal hushåll	Kostnad i tkr	Kronor/ hushåll	
				Antal hushåll	Kostnad i tkr	Kronor/ hushåll				
2006 juni	12 521	90 469	7 225	24	54	2 264	1 103	9 035	8 191	
juli	12 504	90 623	7 247	24	55	2 289	1 158	8 945	7 725	
aug	12 227	89 950	7 357	24	65	2 719	1 170	8 728	7 460	
sept	11 613	84 725	7 296	25	40	1 602	1 215	9 221	7 589	
okt	11 497	83 865	7 295	21	41	1 958	1 209	9 484	7 845	
nov	11 432	82 419	7 210	18	35	1 945	1 224	9 547	7 800	
dec	11 357	81 466	7 173	18	45	2 516	1 276	10 707	8 391	
2007 jan	11 394	81 934	7 191	16	48	3 030	1 264	9 570	7 571	
febr	11 095	78 322	7 059	13	35	2 663	1 443	10 994	7 619	
mars	11 091	78 816	7 106	13	28	2 145	1 496	11 167	7 465	
april	11 044	78 562	7 114	14	34	2 398	1 599	11 957	7 477	
maj	10 862	76 944	7 084	8	21	2 683	1 598	12 219	7 646	
juni	10 956	78 343	7 151	9	32	3 520	1 615	12 237	7 577	
juli	10 950	78 222	7 144	13	50	3 865	1 507	11 160	7 405	
aug	10 808	76 055	7 037	17	83	4 880	1 429	10 694	7 484	
sept	10 415	74 041	7 109	17	55	3 229	1 332	10 114	7 593	
okt	10 370	73 651	7 102	18	58	3 219	1 288	9 911	7 695	
nov	10 390	73 710	7 094	21	73	3 457	1 215	8 730	7 186	
dec	10 260	73 115	7 126	19	69	3 606	² 1 275	9 631	7 554	
2008 jan	10 195	73 443	7 204	19	69	3 657	1 329	10 516	7 913	
febr	10 161	73 369	7 221	18	65	3 626	1 254	9 914	7 906	
mars	10 260	73 986	7 211	12	52	4 348	1 204	9 289	7 715	
april	10 302	76 116	7 388	17	70	4 120	1 125	8 753	7 780	
maj	10 231	75 427	7 372	15	54	3 622	1 057	8 270	7 824	
juni	10 114	74 814	7 397	17	60	3 542	1 004	7 777	7 746	
<i>juli, prel</i>	<i>9 910</i>	<i>72 833</i>	<i>7 349</i>	<i>15</i>	<i>65</i>	<i>4 321</i>	<i>889</i>	<i>6 893</i>	<i>7 754</i>	
Förändring mellan juni 2008 och ...										
2008 maj	-117	-613	25	2	6	-80	-53	-493	-78	
2007 juni	-842	-3 529	246	8	29	23	-611	-4 460	169	
2006 juni	-2 407	-15 655	172	-7	6	1 278	-99	-1 258	-445	

¹ Inkl ersättning enligt LMA.

² Siffran är en uppskattning av antalet då det exakta värdet för december inte går att få pga systembyte mellan FLYKT och Paraplyet.

Tabell 2 Ekonomiskt bistånd¹ fördelat efter EGT och övrigt ekonomiskt bistånd

År	Månad	Antal hushåll					Ekonomiskt bistånd, tkr					Kronor per hushåll								
		Summa "netto"	EGT Summa	Övrigt ekonomiskt bistånd			Summa	EGT Summa	Övrigt ekonomiskt bistånd			Summa "netto"	EGT Summa	Övrigt ekonomiskt bistånd						
				Summa	Därav				Summa	Därav	Summa			Därav		Summa	Därav	Summa	Därav	
					I komb med norm	Enbart								I komb med norm	Enbart				I komb med norm	Enbart
2006	juni	12 509	12 095	6 063	5 649	414	90 414	80 028	10 386	8 216	2 170	7 228	6 617	1 713	1 454	5 242				
	juli	12 495	12 097	5 750	5 352	398	90 568	80 974	9 593	7 927	1 666	7 248	6 694	1 668	1 481	4 187				
	aug	12 217	11 882	5 088	4 753	335	89 884	81 306	8 579	6 772	1 806	7 357	6 843	1 686	1 425	5 392				
	sept	11 606	11 197	5 055	4 646	409	84 685	75 638	9 046	7 098	1 948	7 297	6 755	1 790	1 528	4 763				
	okt	11 490	11 064	5 530	5 104	426	83 824	73 872	9 952	7 851	2 101	7 295	6 677	1 800	1 538	4 933				
	nov	11 426	11 038	5 554	5 166	388	82 384	72 922	9 462	7 521	1 941	7 210	6 606	1 704	1 456	5 003				
	dec	11 351	10 974	5 471	5 094	377	81 420	72 205	9 216	7 611	1 605	7 173	6 580	1 684	1 494	4 257				
2007	jan	11 385	11 069	5 137	4 821	316	81 886	73 455	8 430	6 807	1 623	7 192	6 636	1 641	1 412	5 136				
	febr	11 087	10 719	4 968	4 600	368	78 288	69 527	8 761	6 846	1 915	7 061	6 486	1 763	1 488	5 204				
	mars	11 083	10 713	5 200	4 830	370	78 788	69 478	9 311	7 454	1 857	7 109	6 485	1 791	1 543	5 018				
	april	11 037	10 692	5 152	4 807	345	78 529	69 961	8 567	6 845	1 722	7 115	6 543	1 663	1 424	4 990				
	maj	10 856	10 472	5 057	4 673	384	76 923	68 218	8 705	6 601	2 104	7 086	6 514	1 721	1 412	5 479				
	juni	10 947	10 601	4 933	4 587	346	78 312	68 742	9 570	7 770	1 800	7 154	6 484	1 940	1 694	5 202				
	juli	10 938	10 617	4 809	4 488	321	78 172	69 498	8 674	6 988	1 686	7 147	6 546	1 804	1 557	5 251				
	aug	10 794	10 498	4 243	3 947	296	75 972	69 172	6 800	5 352	1 447	7 038	6 589	1 603	1 356	4 890				
	sept	10 403	10 098	4 249	3 944	305	73 986	66 571	7 415	5 853	1 562	7 112	6 593	1 745	1 484	5 120				
	okt	10 359	10 006	4 834	4 481	353	73 593	65 231	8 362	6 433	1 930	7 104	6 519	1 730	1 436	5 466				
	nov	10 377	10 021	4 726	4 370	356	73 638	65 192	8 445	6 476	1 969	7 096	6 506	1 787	1 482	5 531				
	dec	10 248	9 940	4 746	4 438	308	73 046	64 760	8 286	6 492	1 794	7 128	6 515	1 746	1 463	5 825				
2008	jan	10 185	9 870	4 475	4 160	315	73 373	65 496	7 878	6 177	1 701	7 204	6 636	1 760	1 485	5 400				
	febr	10 151	9 837	4 609	4 295	314	73 303	65 052	8 251	6 398	1 853	7 221	6 613	1 790	1 490	5 902				
	mars	10 252	9 942	4 786	4 476	310	73 933	65 397	8 536	6 654	1 882	7 212	6 578	1 784	1 487	6 071				
	april	10 291	9 971	4 957	4 637	320	76 046	67 228	8 818	6 837	1 980	7 390	6 742	1 779	1 475	6 189				
	maj	10 223	9 924	4 856	4 557	299	75 373	66 449	8 924	7 179	1 745	7 373	6 696	1 838	1 575	5 835				
	juni	10 105	9 847	4 788	4 530	258	74 754	66 462	8 292	6 747	1 545	7 398	6 749	1 732	1 489	5 989				
	<i>juli, prel</i>	9 898	9 659	4 398	4 159	239	72 768	65 450	7 318	5 936	1 381	7 352	6 776	1 664	1 427	5 780				
Förändring mellan juni 2008 och ...																				
2008	maj	-118	-77	-68	-27	-41 0	-619	13	-632	-432	-200 0	25	53	-106	-86	154				
2007	juni	-842	-754	-145	-57	-88 0	-3 558	-2 280	-1 278	-1 023	-255 0	244	265	-208	-205	787				
2006	juni	-2 404	-2 248	-1 275	-1 119	-156 0	-15 660	-13 566	-2 094	-1 469	-625 0	170	132	19	35	747				

Anm. EGT = kod 1-3.

¹ Exkl ersättning enligt LMA.

Tabell 3 Hushållsstorlek för samtliga hushåll med ekonomiskt bistånd¹

År	Månad	Biståndstagare			Hushåll	Biståndstagare per hushåll
		Vuxna	Barn	Summa		
2006	juni	15 054	9 486	24 540	12 521	1,96
	juli	14 994	9 216	24 210	12 504	1,94
	aug	14 690	8 847	23 537	12 227	1,93
	sept	13 914	8 516	22 430	11 613	1,93
	okt	13 770	8 586	22 356	11 497	1,94
	nov	13 684	8 578	22 262	11 432	1,95
	dec	13 647	8 557	22 204	11 357	1,96
2007	jan	13 729	8 767	22 496	11 394	1,97
	febr	13 377	8 540	21 917	11 095	1,98
	mars	13 340	8 354	21 694	11 091	1,96
	april	13 272	8 395	21 667	11 044	1,96
	maj	13 048	8 170	21 218	10 862	1,95
	juni	13 130	8 238	21 368	10 956	1,95
	juli	13 057	7 956	21 013	10 950	1,92
	aug	12 907	7 811	20 718	10 808	1,92
	sept	12 425	7 621	20 046	10 415	1,92
	okt	12 349	7 701	20 050	10 370	1,93
	nov	12 370	7 604	19 974	10 390	1,92
	dec	12 232	7 612	19 844	10 260	1,93
2008	jan	12 168	7 631	19 799	10 195	1,94
	febr	12 135	7 548	19 683	10 161	1,94
	mars	12 233	7 587	19 820	10 260	1,93
	april	12 315	7 681	19 996	10 302	1,94
	maj	12 234	7 675	19 909	10 231	1,95
	juni	12 076	7 669	19 745	10 114	1,95
	<i>juli, prel</i>	<i>11 835</i>	<i>7 442</i>	<i>19 277</i>	<i>9 910</i>	<i>1,95</i>
Förändring mellan juni 2008 och ...						
2008	maj	-158	-6	-164	-117	0,00
2007	juni	-1 054	-569	-1 623	-842	0,00
2006	juni	-2 978	-1 817	-4 795	-2 407	-0,01

¹ Inkl ersättning enligt LMA.

Tabell 4 A Antal hushåll med ekonomiskt bistånd¹ fördelade efter stadsdelsförvaltning

År	Månad	Stadsdelsförvaltning														Summa		
		Rinkeby- Kista	Spånga- Tensta	Hässelby- Vällingby	Bromma	Kungs- holmen	Norr- malm	Öster- malm	Söder- malm	Ensk-Årsta- Vantör	Skarp- näck	Farsta	Älvsjö	Hägersten- Liljeholmen	Skär- holmen		Enheten f hemlösa	
2006	juni	2 051	1 280	1 155	435	289	370	174	1 069	1 796	924	1 086	151	649	766	326	12 521	
	juli	2 075	1 295	1 150	431	287	368	166	1 028	1 810	912	1 083	153	657	771	318	12 504	
	aug	2 022	1 276	1 177	423	281	353	163	1 001	1 791	915	1 036	143	593	754	299	12 227	
	sept	1 849	1 215	1 095	410	270	338	163	949	1 715	882	980	146	570	734	297	11 613	
	okt	1 855	1 208	1 069	397	273	318	155	943	1 683	861	952	153	560	742	328	11 497	
	nov	1 849	1 206	1 061	394	256	305	146	914	1 686	882	950	158	565	727	333	11 432	
	dec	1 839	1 210	1 062	395	245	293	133	889	1 690	850	953	143	561	755	339	11 357	
	2007	jan	1 872	1 227	1 090	401	239	292	125	875	1 687	874	941	135	554	750	332	11 394
		febr	1 803	1 195	1 052	373	234	276	127	894	1 607	851	911	129	550	769	324	11 095
		mars	1 783	1 181	1 046	378	229	280	134	906	1 608	855	929	122	555	765	320	11 091
		april	1 785	1 178	1 042	371	224	273	131	896	1 577	841	974	126	559	762	305	11 044
		maj	1 754	1 158	1 004	367	236	270	126	892	1 544	821	961	115	551	758	305	10 862
juni		1 803	1 171	986	383	229	277	142	903	1 544	863	934	122	552	731	316	10 956	
juli		1 832	1 205	1 000	385	249	283	139	895	1 493	835	934	124	551	714	311	10 950	
aug		1 802	1 175	1 005	382	226	276	140	849	1 502	826	922	122	547	708	326	10 808	
sept		1 717	1 139	953	368	209	248	137	816	1 467	795	920	114	524	689	319	10 415	
okt		1 714	1 134	967	373	202	242	136	836	1 445	800	898	127	496	678	322	10 370	
nov		1 701	1 137	933	384	208	218	138	854	1 446	788	939	133	503	674	334	10 390	
dec		1 700	1 127	933	375	200	222	140	809	1 448	765	926	139	474	670	332	10 260	
2008	jan	1 693	1 156	929	363	188	229	144	782	1 460	753	885	132	483	665	333	10 195	
	febr	1 678	1 097	933	371	199	228	140	794	1 430	767	902	132	472	676	342	10 161	
	mars	1 690	1 110	932	393	197	229	145	800	1 462	763	884	142	459	719	335	10 260	
	april	1 689	1 109	936	385	195	218	149	789	1 480	758	915	146	473	717	343	10 302	
	maj	1 676	1 088	927	370	214	227	146	794	1 481	732	897	159	470	725	325	10 231	
	juni	1 671	1 110	924	372	195	218	134	747	1 461	737	892	153	455	714	331	10 114	
	<i>juli, prel</i>	<i>1 642</i>	<i>1 081</i>	<i>942</i>	<i>366</i>	<i>197</i>	<i>206</i>	<i>140</i>	<i>731</i>	<i>1 399</i>	<i>707</i>	<i>884</i>	<i>135</i>	<i>460</i>	<i>705</i>	<i>315</i>	<i>9 910</i>	
Förändring mellan juni 2008 och ...																		
2008	maj	-5	22	-3	2	-19	-9	-12	-47	-20	5	-5	-6	-15	-11	6	-117	
2007	juni	-132	-61	-62	-11	-34	-59	-8	-156	-83	-126	-42	31	-97	-17	15	-842	
2006	juni	-380	-170	-231	-63	-94	-152	-40	-322	-335	-187	-194	2	-194	-52	5	-2 407	

¹ Inkl ersättning enligt LMA

Tabell 4 B Summa ekonomiskt bistånd¹, tkr, fördelade efter stadsdelsförvaltning

År	Månad	Stadsdelsförvaltning														Summa	
		Rinkeby- Kista	Spånga- Tensta	Hässelby- Vällingby	Bromma	Kungs- holmen	Norr- malm	Öster- malm	Söder- malm	Ensk-Årsta- Vantör	Skarp- näck	Farsta	Älvsjö	Hägersten- Liljeholmen	Skär- holmen		Enheten f hemlösa
2006	juni	15 191	9 527	8 601	3 023	1 979	2 659	1 096	7 225	13 654	6 804	7 861	1 061	4 347	5 365	2 076	90 469
	juli	15 855	10 552	8 222	2 944	1 863	2 579	1 019	6 905	13 377	6 842	7 705	1 126	4 438	5 263	1 934	90 623
	aug	15 179	9 990	8 881	3 082	1 862	2 536	1 164	7 054	13 682	6 695	7 343	1 003	4 361	5 182	1 936	89 950
	sept	13 772	9 309	8 106	2 918	1 858	2 441	1 022	6 513	13 109	6 353	7 045	976	4 101	5 484	1 718	84 725
	okt	13 798	9 402	7 953	2 904	1 894	2 367	1 096	6 424	12 587	6 298	6 979	1 095	3 835	5 343	1 890	83 865
	nov	13 946	9 057	7 557	2 816	1 838	2 209	989	6 320	12 408	6 428	6 852	1 098	3 711	5 164	2 026	82 419
	dec	13 608	8 923	7 494	2 900	1 706	2 102	851	6 065	12 515	6 170	6 835	1 012	3 833	5 291	2 160	81 466
2007	jan	13 878	9 523	7 736	2 796	1 526	2 079	825	5 917	12 338	6 263	6 877	1 032	3 834	5 206	2 103	81 934
	febr	13 262	8 645	7 241	2 647	1 550	1 878	828	6 118	11 450	6 062	6 556	881	3 810	5 414	1 981	78 322
	mars	12 982	8 680	7 513	2 691	1 551	1 858	867	6 087	11 694	6 017	6 680	865	3 843	5 556	1 933	78 816
	april	12 913	9 085	7 204	2 663	1 471	2 090	858	6 225	11 069	6 131	6 683	868	3 819	5 553	1 929	78 562
	maj	13 108	8 388	6 871	2 517	1 639	1 904	882	6 184	11 093	6 074	6 953	782	3 731	4 936	1 881	76 944
	juni	13 590	8 655	7 041	2 679	1 535	2 022	896	6 169	11 250	6 286	6 655	806	3 769	5 115	1 875	78 343
	juli	13 330	9 202	6 786	2 651	1 678	1 945	893	6 232	10 783	6 231	6 893	896	3 680	5 068	1 954	78 222
	aug	13 158	8 574	7 041	2 730	1 497	1 874	869	5 679	10 778	6 033	6 588	781	3 452	4 971	2 029	76 055
	sept	12 547	8 159	6 907	2 654	1 397	1 684	919	5 495	10 887	5 676	6 671	824	3 461	4 845	1 914	74 041
	okt	12 764	8 268	6 985	2 655	1 372	1 602	937	5 684	10 414	5 670	6 537	828	3 367	4 634	1 933	73 651
	nov	12 496	8 244	6 551	2 728	1 340	1 523	892	5 871	10 628	5 683	6 505	913	3 571	4 603	2 162	73 710
	dec	12 880	8 229	6 738	2 614	1 324	1 460	910	5 556	10 364	5 644	6 570	957	3 229	4 579	2 061	73 115
2008	jan	12 772	8 839	6 668	2 505	1 301	1 561	936	5 375	10 627	5 459	6 312	951	3 323	4 672	2 143	73 443
	febr	12 408	7 984	6 694	2 625	1 407	1 509	979	5 359	10 672	5 802	6 475	1 057	3 276	5 028	2 092	73 369
	mars	12 665	8 153	6 772	2 785	1 355	1 624	993	5 315	11 035	5 535	6 382	1 010	3 153	5 237	1 972	73 986
	april	12 943	8 437	6 931	2 863	1 343	1 604	1 036	5 260	11 420	5 541	6 916	1 075	3 358	5 200	2 188	76 116
	maj	12 663	8 286	6 996	2 750	1 496	1 536	1 070	5 410	11 554	5 480	6 682	1 147	3 152	5 271	1 935	75 427
	juni	12 525	8 816	6 889	2 708	1 386	1 525	937	5 151	11 260	5 331	6 529	1 161	3 128	5 272	2 195	74 814
	<i>juli, prel</i>	12 087	8 630	6 920	2 657	1 396	1 379	960	4 923	10 786	5 605	6 475	971	3 284	4 924	1 836	72 833
Förändring mellan																	
juni 2008 och ...																	
2008	maj	-137	530	-107	-42	-110	-11	-133	-259	-294	-148	-153	14	-24	0	260	-613
2007	juni	-1 065	160	-153	29	-149	-496	41	-1 018	10	-955	-125	356	-641	156	320	-3 529
2006	juni	-2 665	-711	-1 712	-315	-593	-1 133	-158	-2 074	-2 394	-1 473	-1 332	100	-1 218	-94	119	-15 655

¹ Inkl ersättning enligt LMA

Tabell 4 C Ekonomiskt bistånd¹ per hushåll, kr, fördelade efter stadsdelsförvaltning

År	Månad	Stadsdelsförvaltning														Summa	
		Rinkeby- Kista	Spånga- Tensta	Hässelby- Vällingby	Bromma	Kungs- holmen	Norr- malm	Öster- malm	Söder- malm	Ensk-Årsta- Vantör	Skarp- näck	Farsta	Älvsjö	Hägersten- Liljeholmen	Skär- holmen		Enheten f hemlösa
2006	juni	7 406	7 443	7 447	6 950	6 847	7 186	6 296	6 758	7 603	7 364	7 239	7 025	6 697	7 004	6 367	7 225
	juli	7 641	8 148	7 149	6 831	6 493	7 007	6 141	6 717	7 390	7 502	7 114	7 358	6 754	6 826	6 082	7 247
	aug	7 507	7 829	7 545	7 287	6 626	7 185	7 142	7 046	7 639	7 317	7 088	7 013	7 354	6 873	6 474	7 357
	sept	7 448	7 661	7 403	7 118	6 880	7 221	6 268	6 863	7 644	7 203	7 189	6 686	7 195	7 471	5 786	7 296
	okt	7 438	7 783	7 440	7 315	6 936	7 443	7 070	6 813	7 479	7 315	7 331	7 156	6 849	7 200	5 763	7 295
	nov	7 543	7 510	7 122	7 148	7 179	7 244	6 772	6 915	7 359	7 288	7 213	6 950	6 567	7 104	6 084	7 210
	dec	7 400	7 375	7 056	7 343	6 965	7 174	6 399	6 822	7 405	7 259	7 172	7 077	6 833	7 008	6 370	7 173
2007	jan	7 414	7 762	7 097	6 972	6 385	7 118	6 596	6 762	7 314	7 166	7 308	7 644	6 921	6 941	6 335	7 191
	febr	7 356	7 234	6 883	7 096	6 623	6 803	6 519	6 843	7 125	7 123	7 196	6 832	6 927	7 040	6 113	7 059
	mars	7 281	7 350	7 183	7 120	6 772	6 634	6 470	6 719	7 272	7 038	7 190	7 087	6 924	7 262	6 039	7 106
	april	7 234	7 712	6 914	7 177	6 569	7 656	6 549	6 948	7 019	7 290	6 862	6 890	6 831	7 287	6 326	7 114
	maj	7 473	7 243	6 844	6 859	6 946	7 050	7 002	6 932	7 185	7 399	7 235	6 802	6 772	6 512	6 167	7 084
	juni	7 537	7 392	7 141	6 994	6 703	7 298	6 311	6 831	7 286	7 284	7 125	6 604	6 829	6 998	5 933	7 151
	juli	7 276	7 637	6 786	6 886	6 739	6 871	6 422	6 964	7 222	7 462	7 380	7 226	6 679	7 098	6 282	7 144
	aug	7 302	7 297	7 006	7 147	6 623	6 789	6 205	6 689	7 176	7 304	7 145	6 405	6 311	7 021	6 223	7 037
	sept	7 308	7 163	7 248	7 212	6 686	6 790	6 707	6 734	7 421	7 140	7 251	7 225	6 605	7 032	5 999	7 109
	okt	7 447	7 291	7 223	7 117	6 791	6 620	6 893	6 799	7 207	7 088	7 280	6 518	6 788	6 835	6 004	7 102
	nov	7 346	7 251	7 021	7 105	6 441	6 987	6 463	6 875	7 350	7 211	6 928	6 867	7 099	6 830	6 473	7 094
	dec	7 576	7 302	7 222	6 972	6 622	6 575	6 497	6 868	7 157	7 377	7 095	6 882	6 813	6 835	6 207	7 126
2008	jan	7 544	7 646	7 178	6 902	6 918	6 818	6 500	6 873	7 279	7 249	7 132	7 204	6 881	7 025	6 436	7 204
	febr	7 394	7 278	7 175	7 075	7 069	6 621	6 996	6 750	7 463	7 565	7 179	8 008	6 942	7 437	6 118	7 221
	mars	7 494	7 345	7 266	7 085	6 877	7 090	6 847	6 644	7 548	7 255	7 219	7 115	6 870	7 284	5 886	7 211
	april	7 663	7 608	7 405	7 437	6 886	7 359	6 955	6 666	7 716	7 310	7 558	7 363	7 100	7 253	6 378	7 388
	maj	7 555	7 616	7 547	7 432	6 990	6 767	7 327	6 813	7 801	7 486	7 449	7 216	6 706	7 271	5 955	7 372
	juni	7 496	7 942	7 455	7 279	7 107	6 997	6 994	6 896	7 707	7 234	7 320	7 590	6 875	7 383	6 631	7 397
	<i>juli, prel</i>	7 361	7 983	7 346	7 261	7 089	6 693	6 859	6 734	7 710	7 928	7 325	7 189	7 139	6 984	5 827	7 349
Förändring mellan juni 2008 och ...																	
2008	maj	-60	327	-91	-153	116	230	-334	82	-94	-252	-130	374	169	112	677	25
2007	juni	-42	551	314	286	404	-302	683	64	421	-50	195	986	47	385	698	246
2006	juni	89	499	9	329	259	-189	697	137	104	-130	81	565	178	379	264	172

¹ Inkl ersättning enligt LMA

Tabell 5 Vuxna biståndstagare med ekonomiskt bistånd¹ fördelade efter förs.hinder och stadsdelsförv., antal

avser juni 2008

Kod/Försörjningshinder	Stadsdelsförvaltning															Summa
	Rinkeby- Kista	Spånga- Tensta	Hässelby- Vällingby	Bromma	Kungs- holmen	Norr- malm	Öster- malm	Söder- malm	Ensk-Årsta- Vantör	Skarp- näck	Farsta	Älvsjö	Hägersten- Liljeholmen	Skär- holmen	Enheten f hemlösa	
01 Arbetslös med ers A-kassa/Alfa	17	8	6	9	1	3	3	12	21	12	8	1	5	4	2	112
02 Arbetslös utan ers A-kassa/Alfa	219	73	97	13	19	10	12	76	83	52	95	16	54	130	36	985
03 Arblös utan ers A-k/Alfa - i aktivitet	739	534	399	128	42	45	25	134	640	231	335	53	114	225	4	3 648
04 Ofriv deltidarb - söker heltid	71	31	39	22	5	7	0	13	49	23	33	4	15	24	4	340
05 Arbetslös i program m ers fr AF	17	10	15	17	5	9	3	17	42	18	18	4	15	20	2	212
06 Sjukskriven, 0-placerad	229	172	150	56	42	54	28	111	289	169	153	36	92	85	11	1 677
07 Otillr inkomst av sjukpenning	9	10	4	6	0	5	1	5	14	6	4	3	1	7	2	77
08 Otillr inkomst av föräldrapenn	152	106	97	23	3	5	1	13	95	39	62	4	13	67	0	680
09 Otillr ink av sjukers/aktivitetsers	163	110	70	21	3	14	4	40	102	82	58	12	24	159	10	872
10 SFI-studerande	10	4	7	1	5	0	1	1	15	8	21	0	7	41	1	122
11 SFI-studerande i heldagsaktivitet	6	4	14	0	0	2	0	0	4	6	2	2	4	15	0	59
12 Väntar inkomst i form av lön	21	5	4	12	13	8	1	8	22	14	13	6	9	13	10	159
13 Väntar ink, ers fr AF (A-kas/Alfa)	7	1	3	5	1	0	0	2	3	3	0	0	1	4	0	30
14 Väntar inkomst, ers från FK	40	21	3	6	11	7	5	19	24	6	8	0	11	19	10	190
15 Inv flykt ej sv medb neds arbförm/60- år	98	33	12	3	1	0	2	0	14	7	11	4	4	2	0	191
16 Över 65 år ingen el låg ålderspens	5	4	2	0	0	1	1	7	2	1	7	0	1	3	1	35
17 Sökt och väntar barnomsorgsplats	4	15	11	3	0	0	0	0	13	6	6	0	0	3	0	61
18 Otillr inkomst av arbete på heltid	13	10	6	0	0	1	0	4	4	12	10	0	0	4	2	66
19 Avtjänar straff med fotboja	0	0	0	0	0	0	0	0	0	1	0	0	0	0	0	1
22 Saknar EGT och försörjningsh	15	7	17	7	1	6	4	13	20	4	4	1	12	7	9	127
23 Sociala/medicinska skäl	275	267	182	93	48	49	46	290	313	125	191	33	104	98	229	2 343
24 Indragen ers fr FK vid sjukdom	5	0	2	1	0	1	1	2	1	0	1	0	4	3	0	21
30 Har EGT, saknar försörjningsh	8	3	23	3	2	1	0	0	3	5	2	0	4	1	0	55
40 Utlänning med ers enl LMA	1	2	1	0	0	1	0	1	0	1	1	0	0	2	0	10
Felkod	0	2	0	0	0	0	0	0	0	0	1	0	0	0	0	3
Summa	2 124	1 432	1 164	429	202	229	138	768	1 773	831	1 044	179	494	936	333	12 076

Anm. Omkodning av försörjningshinder sker varje månad fr o m handläggning av bidrag för februari 2005.

¹ Inkl ersättning enligt LMA

Tabell 6 Antal avslutade¹ hushåll (som haft ekonomiskt bistånd² senaste utredningen) fördelade efter stadsdelsförvaltning

År	Månad	Stadsdelsförvaltning														Summa		
		Rinkeby-Kista	Spånga-Tensta	Hässelby-Vällingby	Bromma	Kungsholmen	Norrmalm	Östermalm	Södermalm	Enskärsvantör	Skarpnäck	Farsta	Älvsjö	Hägersten-Liljeholmen	Skärholmen		Enheten för hemlösa	
2006	juni	111	54	53	52	64	49	15	102	141	87	67	15	101	67	21	999	
	juli	132	47	37	68	43	45	14	111	100	50	103	8	99	43	43	943	
	aug	145	85	100	68	35	53	19	106	136	50	70	13	68	87	22	1 057	
	sept	134	79	86	33	50	27	39	140	174	106	56	19	104	70	20	1 137	
	okt	160	74	101	72	59	88	26	114	168	99	82	12	113	85	37	1 290	
	nov	125	65	67	46	42	38	25	104	131	80	101	24	73	67	28	1 016	
	dec	91	56	50	46	47	28	24	89	95	66	72	11	58	46	27	806	
	2007	jan	136	79	85	47	42	26	31	87	187	77	64	24	74	72	42	1 073
		febr	107	59	107	41	43	90	10	80	95	52	59	11	72	34	18	878
		mars	110	80	46	56	42	27	14	88	150	79	61	19	71	60	30	933
		april	123	75	82	41	22	33	18	88	127	81	46	15	67	40	59	917
		maj	100	68	44	49	28	14	16	71	104	61	61	8	64	58	36	782
juni		96	26	57	29	38	60	14	93	110	48	71	12	80	36	30	800	
juli		96	44	38	49	31	39	15	57	73	56	45	3	60	62	24	692	
aug		122	88	56	42	36	60	9	92	126	67	51	25	64	71	29	938	
sept		98	56	87	52	24	47	17	78	147	72	59	17	86	93	26	959	
okt		103	74	73	48	22	31	18	142	165	72	65	9	69	68	41	1 000	
nov		116	75	66	36	31	37	20	76	129	67	79	9	64	40	44	889	
dec		81	39	100	40	16	31	13	71	84	42	56	7	40	35	17	672	
2008	jan	108	76	71	46	23	31	22	72	103	107	68	7	67	52	27	880	
	febr	72	67	39	33	20	28	12	84	122	38	73	13	76	38	29	744	
	mars	73	41	52	35	12	8	12	76	73	37	56	6	38	50	37	606	
	april	85	75	51	36	17	24	7	72	86	78	59	11	58	53	33	745	
	maj	59	55	38	41	21	16	15	79	105	79	47	18	45	55	33	706	
	juni	89	96	36	38	37	53	27	66	71	43	54	14	50	44	24	742	
Förändring mellan juni 2008 och ...																		
2008	maj	30	41	-2	-3	16	37	12	-13	-34	-36	7	-4	5	-11	-9	36	
2007	juni	-7	70	-21	9	-1	-7	13	-27	-39	-5	-17	2	-30	8	-6	-58	
2006	juni	-22	42	-17	-14	-27	4	12	-36	-70	-44	-13	-1	-51	-23	3	-257	

¹ Med avslutade hushåll räknas endast de hushåll som haft bistånd någon gång under den utredning som avslutats. Hushåll som endast haft en öppen utredning utan beslut eller endast beslut om avslag räknas inte här. Observera att hushållet kan ha haft sitt senaste bistånd avslutsmånaden, månaden innan eller någon tidigare månad.

² Inkl ersättning enligt LMA.

Tabell 7 Antal avslutade¹ hushåll (som haft ekonomiskt bistånd² senaste utredningen) fördelade efter avslutsorsak och stadsdelsförvaltning avser juni 2008

Avslutsorsak	Stadsdelsförvaltning															Summa
	Rinkeby- Kista	Spånga- Tensta	Hässelby- Vällingby	Bromma	Kungs- holmen	Norr- malm	Öster- malm	Söder- malm	Ensk-Årsta- Vantör	Skarp- näck	Farsta	Älvsjö	Hägersten- Liljeholmen	Skär- holmen	Enheten f hemlösa	
Börjat arbeta	21	27	10	11	11	22	5	7	12	19	17	9	9	12	2	194
Börjat studera	3	0	0	0	1	0	0	0	0	1	0	0	0	0	0	5
Beviljats tidsbegr sjuk-/aktivitetsers	4	1	0	2	0	4	1	4	0	1	1	1	0	0	0	19
Beviljats sjukers/pension/äldref stöd	1	5	1	0	0	5	2	2	3	2	6	1	2	3	0	33
Beviljats A-kassa/Alfa/aktivitetsstöd	0	2	0	0	0	1	0	0	1	1	1	0	0	1	0	7
Beviljats annan ersättning	5	2	3	0	2	2	1	2	4	1	1	1	1	2	0	27
Engångsansökan - är självförsörjande	4	12	4	9	11	11	6	20	15	3	10	0	17	1	6	129
Flyttat från stadsdelen	23	15	6	7	6	1	4	9	16	6	4	1	10	8	4	120
Kriminalvård	1	0	0	0	0	0	0	1	1	0	3	0	0	1	1	8
Avliden	0	1	0	0	0	2	1	4	1	2	4	0	1	0	7	23
Okänt	14	19	5	7	6	5	6	15	11	6	6	1	7	6	2	116
Registrering av ny samhörighet/sdn	13	12	7	2	0	0	1	2	7	1	1	0	3	10	2	61
Summa	89	96	36	38	37	53	27	66	71	43	54	14	50	44	24	742

¹ Med avslutade hushåll räknas endast de hushåll som haft bistånd någon gång under den utredning som avslutats. Hushåll som endast haft en öppen utredning utan beslut eller endast beslut om avslag räknas inte här. Observera att hushållet kan ha haft sitt senaste bistånd avslutsmånaden, månaden innan eller någon tidigare månad.

² Inkl ersättning enligt LMA.

Tabell 8 A Antal hushåll med introduktionsersättning fördelade efter stadsdelsförvaltning

År	Månad	Stadsdelsförvaltning															Summa	
		Rinkeby- Kista	Spånga- Tensta	Hässelby- Vällingby	Bromma	Kungs- holmen	Norr- malm	Öster- malm	Söder- malm	Ensk-Årsta- Vantör	Skarp- näck	Farsta	Älvsjö	Hägersten- Liljeholmen	Skär- holmen	Enheten f hemlösa		Okänt
2006	juni	290	188	168	39	20	4	1	3	120	25	57	9	66	112	1	1 103	
	juli	302	202	179	42	20	3	1	1	116	28	63	12	68	120	1	1 158	
	aug	292	209	186	42	20	4		3	123	34	63	13	67	112	2	1 170	
	sept	308	210	191	40	18	2	1	2	130	38	72	16	72	114	1	1 215	
	okt	313	213	185	40	18	2	1	3	129	36	73	9	73	114		1 209	
	nov	313	213	186	38	18	1		4	140	35	76	15	77	108		1 224	
	dec	331	227	186	43	15	1		6	142	38	77	14	77	119		1 276	
	2007	jan	225	253	203	39	18	1		4	162	42	84	16	80	136	1	1 264
		febr	374	270	219	41	20			2	161	40	89	14	81	132		1 443
		mars	379	276	227	39	23			1	174	52	93	12	83	137		1 496
		april	405	298	247	39	22	1		1	179	56	95	12	89	155		1 599
		maj	404	311	242	41	17			2	174	58	89	14	88	158		1 598
juni		416	317	234	40	18			2	181	51	85	14	87	170		1 615	
juli		392	324	206	38	15			2	166	50	74	12	79	148	1	1 507	
aug		378	302	203	39	10			3	152	47	71	14	72	138		1 429	
sept		344	288	190	39	8			3	155	42	65	8	66	124		1 332	
okt		321	277	184	40	8			6	153	37	64	10	66	122		1 288	
nov		290	271	162	40	12			6	150	34	64	6	58	122		1 215	
dec ¹	1 275	
2008	jan	358	304	173	33	6	4	3	3	164	35	58	11	53	124		1 329	
	febr	337	294	158	33	5	4	2	2	148	41	56	10	46	118		1 254	
	mars	331	289	149	30	6	4	3	1	135	36	61	11	43	105		1 204	
	april	305	282	139	27	7	3	2	1	122	34	59	10	39	95		1 125	
	maj	285	270	128	26	8	2	2	2	115	25	57	11	38	88		1 057	
	juni	254	263	137	27	9	2	1	2	108	30	50	12	32	77		1 004	
	<i>juli, prel</i>	221	231	119	24	8	1	1	2	101	26	38	11	30	76		889	
Förändring mellan juni 2008 och ...																		
2008	maj	-31	-7	9	1	1	0	-1	0	-7	5	-7	1	-6	-11		-53	
2007	juni	-162	-54	-97	-13	-9	2	1	0	-73	-21	-35	-2	-55	-93		-611	
2006	juni	-36	75	-31	-12	-11	-2	0	-1	-12	5	-7	3	-34	-35		-99	

¹ Pga övergång till registrering i Paraplysystemet i stället för FLYKT-systemet går det ej att redovisa uppgifter per stadsdelsförvaltning för december månad.

Tabell 8 B Summa introduktionsersättning, tkr, fördelade efter stadsdelsförvaltning

År	Månad	Stadsdelsförvaltning															Summa	
		Rinkeby- Kista	Spånga- Tensta	Hässelby- Vällingby	Bromma	Kungs- holmen	Norr- malm	Öster- malm	Söder- malm	Ensk-Årsta- Vantör	Skarp- näck	Farsta	Älvsjö	Hägersten- Liljeholmen	Skär- holmen	Enheten f hemlösa		Okänt
2006	juni	2 371	1 428	1 135	444	176	78	4	25	901	188	460	84	846	889		5	9 035
	juli	2 327	1 373	1 227	393	152	56	1	13	867	232	475	98	760	964		6	8 945
	aug	2 147	1 401	1 263	365	168	73		17	925	230	485	106	624	919		6	8 728
	sept	2 323	1 459	1 321	411	143	13	7	12	927	270	578	171	674	906		6	9 221
	okt	2 339	1 467	1 314	444	136	91	7	27	972	273	591	64	778	982			9 484
	nov	2 379	1 531	1 382	374	125	18		25	1 040	324	596	115	754	884			9 547
	dec	3 384	1 677	1 321	452	120	6		32	1 106	247	537	151	718	956			10 707
2007	jan	1 640	1 838	1 425	425	118	6		22	1 208	314	616	146	770	1 035		7	9 570
	febr	2 900	1 947	1 615	372	134		9	1 148	258	602	108	808	1 094			10 994	
	mars	2 839	2 027	1 596	356	154		6	1 202	326	642	87	779	1 153			11 167	
	april	3 156	2 108	1 838	315	145	6		6	1 160	389	671	73	750	1 341			11 957
	maj	3 073	2 264	1 764	379	117			11	1 251	451	635	126	838	1 309			12 219
	juni	3 137	2 299	1 747	376	124			8	1 202	366	563	118	890	1 408			12 237
	juli	3 036	2 144	1 598	307	104			10	1 200	330	487	149	669	1 123		1	11 160
	aug	2 872	2 143	1 503	378	79			13	1 046	343	478	110	646	1 081			10 694
	sept	2 647	2 022	1 534	372	57			20	1 070	266	388	34	660	1 044			10 114
	okt	2 500	1 938	1 381	420	51			43	1 163	266	429	78	574	1 069			9 911
	nov	2 183	1 766	1 171	368	66			51	971	251	349	46	543	966			8 730
	dec ¹
2008	jan	3 098	2 241	1 291	290	54	25	29	20	1 222	242	370	95	536	1 003			10 516
	febr	2 780	2 233	1 196	307	38	50	9	14	1 040	315	395	93	431	1 011			9 914
	mars	2 689	2 126	1 140	260	35	29	16	10	943	269	397	81	429	865			9 289
	april	2 433	2 222	1 177	208	47	21	9	7	854	242	375	84	368	704			8 753
	maj	2 273	2 209	986	258	53	21	9	12	823	171	370	90	340	653			8 270
	juni	1 997	2 094	1 017	242	60	18	..	16	809	200	341	96	285	566			7 776
	<i>juli, prel</i>	1 701	1 723	937	220	45	6	7	13	734	192	276	109	308	622			6 893
Förändring mellan juni 2008 och ...																		
2008	maj	-277	-115	31	-16	7	-3		4	-14	29	-28	6	-55	-87			-494
2007	juni	-1 141	-205	-730	-134	-63	18		8	-393	-166	-221	-22	-604	-842			-4 461
2006	juni	-374	667	-118	-202	-116	-59		-9	-93	12	-119	12	-561	-323			-1 259

¹ Pga övergång till registrering i Paraplysystemet i stället för FL YKT-systemet går det ej att redovisa uppgifter per stadsdelsförvaltning för december månad.

Tabell 8 C Introduktionsersättning per hushåll, kr, fördelade efter stadsdelsförvaltning

År	Månad	Stadsdelsförvaltning															Summa		
		Rinkeby- Kista	Spånga- Tensta	Hässelby- Vällingby	Bromma	Kungs- holmen	Norr- malm	Öster- malm	Söder- malm	Ensk-Årsta- Vantör	Skarp- näck	Farsta	Älvsjö	Hägersten- Liljeholmen	Skär- holmen	Enheten f hemlösa		Okänt	
2006	juni	8 176	7 595	6 755	11 390	8 821	19 404	3 584	8 463	7 511	7 530	8 072	9 363	12 818	7 938		4 566	8 191	
	juli	7 705	6 795	6 857	9 363	7 603	18 700	900	12 845	7 477	8 280	7 542	8 177	11 173	8 036		6 260	7 725	
	aug	7 352	6 702	6 790	8 683	8 398	18 156		5 571	7 523	6 762	7 691	8 162	9 309	8 208		3 179	7 460	
	sept	7 543	6 949	6 914	10 280	7 941	6 350	6 864	5 969	7 131	7 098	8 023	10 698	9 365	7 945		6 236	7 589	
	okt	7 472	6 885	7 102	11 110	7 567	45 449	6 864	8 921	7 533	7 574	8 097	7 159	10 660	8 612			7 845	
	nov	7 600	7 186	7 430	9 849	6 964	18 050		6 163	7 427	9 260	7 843	7 694	9 796	8 183			7 800	
	dec	10 224	7 388	7 103	10 515	8 011	6 020		5 267	7 788	6 498	6 974	10 760	9 323	8 033			8 391	
	2007	jan	7 290	7 264	7 021	10 899	6 570	6 070		5 497	7 454	7 474	7 332	9 133	9 627	7 609		7 088	7 571
		febr	7 754	7 210	7 375	9 063	6 691			4 709	7 129	6 441	6 768	7 695	9 981	8 287			7 619
		mars	7 491	7 345	7 030	9 135	6 703			6 270	6 906	6 268	6 904	7 286	9 385	8 414			7 465
		april	7 793	7 073	7 442	8 069	6 589	5 975		6 270	6 480	6 938	7 063	6 073	8 422	8 652			7 477
		maj	7 607	7 279	7 291	9 249	6 858			5 730	7 189	7 775	7 136	9 011	9 526	8 284			7 646
juni		7 542	7 254	7 466	9 396	6 866			4 200	6 642	7 167	6 619	8 413	10 225	8 281			7 577	
juli		7 746	6 616	7 759	8 068	6 927			5 094	7 232	6 609	6 586	12 384	8 467	7 590		1 137	7 405	
aug		7 598	7 097	7 404	9 682	7 930			4 181	6 884	7 306	6 738	7 887	8 975	7 836			7 484	
sept		7 694	7 021	8 076	9 536	7 090			6 762	6 902	6 323	5 968	4 297	10 006	8 418			7 593	
okt		7 787	6 995	7 507	10 510	6 351			7 128	7 600	7 188	6 703	7 767	8 695	8 764			7 695	
nov		7 527	6 518	7 229	9 196	5 474			8 463	6 471	7 388	5 448	7 736	9 368	7 914			7 186	
dec ¹		7 554
2008	jan	8 655	7 370	7 461	8 775	8 979	6 298	9 596	6 746	7 454	6 902	6 386	8 622	10 122	8 091			7 913	
	febr	8 250	7 596	7 570	9 293	7 692	12 568	4 704	6 958	7 028	7 694	7 047	9 339	9 363	8 571			7 906	
	mars	8 125	7 356	7 654	8 665	5 784	7 164	5 365	9 862	6 988	7 463	6 513	7 355	9 977	8 234			7 715	
	april	7 978	7 879	8 471	7 704	6 750	7 046	4 719	6 940	7 004	7 126	6 349	8 372	9 446	7 410			7 780	
	maj	7 976	8 183	7 706	9 918	6 669	10 651	4 719	5 888	7 155	6 850	6 485	8 202	8 954	7 419			7 824	
	juni	7 861	7 964	7 425	8 961	6 710	9 099	..	8 121	7 489	6 666	6 829	7 993	8 921	7 354			7 746	
	<i>juli, prel</i>	7 698	7 458	7 874	9 167	5 589	5 740	6 549	6 558	7 271	7 373	7 275	9 953	10 250	8 187			7 754	
Förändring mellan juni 2008 och ...																			
2008	maj	-115	-219	-281	-957	41	-1 552		2 234	334	-184	344	-209	-33	-65			-78	
2007	juni	319	710	-41	-435	-157	9 099		3 921	847	-500	210	-420	-1 305	-928			169	
2006	juni	-315	369	670	-2 428	-2 112	-10 306		-342	-22	-864	-1 243	-1 370	-3 898	-585			-445	

¹ Pga övergång till registrering i Paraplysystemet i stället för FLYKT-systemet går det ej att redovisa uppgifter per stadsdelsförvaltning för december månad.

Tabell 8 D Antal ersättningstagare per hushåll fördelade efter stadsdelsförvaltning

År	Månad	Stadsdelsförvaltning															Summa	
		Rinkeby- Kista	Spånga- Tensta	Hässelby- Vällingby	Bromma	Kungs- holmen	Norr- malm	Öster- malm	Söder- malm	Ensk-Årsta- Vantör	Skarp- näck	Farsta	Älvsjö	Hägersten- Liljeholmen	Skär- holmen	Enheten f hemlösa		Okänt
2006	juni	1,63	1,43	1,35	2,46	1,60	1,00	1,00	1,00	1,49	1,52	1,77	1,56	2,39	1,91	1,00	1,64	
	juli	1,63	1,50	1,33	2,48	1,55	1,00	1,00	1,00	1,46	1,50	1,78	1,42	2,49	1,86	1,00	1,65	
	aug	1,59	1,53	1,38	2,64	1,60	1,00		1,00	1,54	1,50	1,73	1,38	2,48	1,87	1,00	1,65	
	sept	1,63	1,55	1,41	2,50	1,50	1,00	1,00	1,00	1,53	1,45	1,63	1,50	2,43	2,02	1,00	1,67	
	okt	1,64	1,50	1,50	2,60	1,33	1,00	1,00	1,67	1,65	1,53	1,52	1,22	2,42	1,96		1,68	
	nov	1,67	1,56	1,59	2,71	1,33	1,00		1,00	1,68	1,57	1,57	1,47	2,47	1,83		1,72	
	dec	1,66	1,63	1,54	2,40	1,33	1,00		1,00	1,80	1,58	1,51	1,43	2,62	1,76		1,72	
	2007	jan	1,78	1,59	1,56	2,69	1,17	1,00		1,00	1,68	1,52	1,52	1,56	2,48	1,78	5,00	1,73
		febr	1,65	1,63	1,54	2,66	1,15			1,00	1,73	1,45	1,53	1,36	2,51	1,93		1,72
		mars	1,64	1,73	1,53	2,46	1,13			1,00	1,72	1,42	1,53	1,67	2,43	1,94		1,72
		april	1,64	1,70	1,56	2,44	1,09	1,00		1,00	1,60	1,77	1,59	1,58	2,44	1,97		1,72
		maj	1,67	1,72	1,60	2,49	1,00			1,50	1,66	1,84	1,54	1,64	2,43	1,94		1,75
juni		1,67	1,61	1,67	2,65	1,00			1,50	1,72	1,75	1,56	1,50	2,41	1,92		1,74	
juli		1,65	1,62	1,71	2,42	1,00			1,50	1,86	1,84	1,58	1,58	2,51	1,95	1,00	1,76	
aug		1,65	1,62	1,74	2,56	1,00			2,00	1,76	1,70	1,69	1,57	2,40	1,93		1,76	
sept		1,67	1,58	1,81	2,49	1,00			2,00	1,81	1,74	1,63	1,75	2,48	1,86		1,77	
okt		1,72	1,58	1,84	2,78	1,13			1,50	1,88	1,89	1,59	1,70	2,41	2,09		1,82	
nov		1,65	1,51	1,75	2,55	1,25			1,50	1,82	1,85	1,53	1,50	2,26	1,98		1,74	
dec ¹	
2008	jan	1,62	1,50	1,66	2,58	1,83	1,50	1,00	1,00	1,91	1,43	1,52	1,27	2,13	2,00		1,70	
	febr	1,70	1,54	1,68	2,21	1,40	1,50	1,00	1,00	1,84	1,63	1,50	1,30	2,15	2,00		1,72	
	mars	1,67	1,62	1,76	2,30	1,33	1,50	1,00	1,00	1,90	1,58	1,43	1,27	2,28	2,09		1,75	
	april	1,70	1,68	1,84	2,37	1,14	1,67	1,00	1,00	1,77	1,53	1,42	1,30	2,13	1,85		1,74	
	maj	1,65	1,71	1,75	2,08	1,13	1,50	1,00	1,50	1,86	1,68	1,51	1,27	2,37	1,77		1,73	
	juni	1,61	1,68	1,72	2,22	1,22	1,50	1,00	1,50	1,87	1,63	1,68	1,25	2,13	1,74		1,71	
	<i>juli, prel</i>	1,58	1,68	1,71	2,17	1,25	1,00	1,00	1,50	1,83	1,50	1,39	1,64	2,47	1,82		1,71	
Förändring mellan juni 2008 och ...																		
2008	maj	-0,04	-0,03	-0,03	0,14	0,09	0,00	0,00	0,00	0,01	-0,05	0,17	-0,02	-0,24	-0,03		-0,02	
2007	juni	-0,06	0,07	0,05	-0,43	0,22	1,50	1,00	0,00	0,15	-0,12	0,12	-0,25	-0,28	-0,18		-0,03	
2006	juni	-0,02	0,25	0,37	-0,24	-0,38	0,50	0,00	0,50	0,38	0,11	-0,09	-0,31	-0,26	-0,17		0,07	

¹ Pga övergång till registrering i Paraplysystemet i stället för FLYKT-systemet går det ej att redovisa uppgifter per stadsdelsförvaltning för december månad.

VAD REDOVISAS

Det ekonomiska bistånd (inkl ersättning enligt LMA) som redovisas i denna rapportserie månadsvis är utbetalningar som registreras i modulen för Ekonomiskt bistånd i Paraplyet.

Introduktionsersättning, som endast utbetalas till flyktinghushåll, handläggs på stadsdelsförvaltningarna och utbetalas från och med december 2007 också genom Paraplyet. I rapporten redovisas även dessa utbetalningar månadsvis.

De hushåll som i tabellerna presenteras som "hushåll med introduktionsersättning" kan dock förekomma som "hushåll med ekonomiskt bistånd" då båda typerna av ersättning *kan* förekomma samma månad.

Avseendemånad

Utbetalningarna redovisas för **den månad de avser**. Bistånd till räkningar avseende terapi, hotellkostnader mm kan påföras retroaktivt upp till en månad. Även en försenad utbetalning av uppehälle för månaden innan påförs retroaktivt den månaden det avsåg. Av denna anledning görs det ordinarie statistikuttaget först en månad efter den redovisade månadens slut.

I månadsrapporten redovisas också preliminära utbetalningar avseende den senaste aktuella månaden. Det preliminära statistikuttaget tas direkt den aktuella månaden avslutats. Dessa preliminära uppgifter läggs in kursiverade i alla tidsserier. De preliminära uppgifterna uppdateras vid det ordinarie statistikuttaget.

Bidragsformer

Det **ekonomiska biståndet** ges i form av försörjningsstöd och bistånd för livsföring i övrigt, SoL 4 kap 1 §. Biståndet ska garantera skälig levnadsnivå.

Riksnormen är en för riket gemensam schablon och innehåller de viktigaste budgetposterna för dagligvaror (livsmedel, kläder och skor, lek och fritid, förbrukningsvaror, hälsa och hygien samt dagstidning, TV-licens och telefon). Ekonomiskt bistånd redovisas brutto, dvs före eventuella makuleringar och återbetalningar.

Ersättning enligt lagen om mottagande av asylsökande m fl (LMA) utgår till ett fåtal hushåll per månad i staden. Ersättningen är lägre än riksnormen. Fr o m 1 juli 1994 har Migrationsverket ansvaret för utbetalning av ersättning enligt LMA till asylsökande, förutom de med särskilda beslut från Migrationsverket om rätt att vistas i landet trots att de ej är asylsökande/skyddssökande. Handläggningen av de senare sker på stadsdelsnämnder runt om i staden.

Sedan 1991 genomgår flyktingar (asylsökande som erhållit uppehålls- och arbetstillstånd) cirka 18 månaders mottagning/introduktion. Upphåll till dessa ska utgå i form av **introduktionsersättning** – en ersättning som utgår när flyktingen följer den uppsatta introduktionsplanen. Så har skett i staden sedan 1995. Introduktionsersättningen består av schablon enligt riksnorm, boendekostnad och SL-kort samt bistånd i annan form vid behov. Schablonen enligt riksnorm beräknas på samma sätt som det ekonomiska biståndet och ligger även på samma ersättningsnivå.

Hushåll

Hushåll är den sammanfattande benämningen på ensamstående, familjer och andra hushållssammansättningar med ekonomisk gemenskap som får ekonomiskt bistånd. **Hushållen** som redovisas i rapporten **ingår i materialet endast en gång** oavsett om en ansökan gjorts en eller flera gånger för månaden. Förhållandet vid det första ansöknings-tillfället för månaden styr vilken stadsdelsförvaltning, hushållstyp, försörjningshinder mm som registreras. I statistiken väljs alltid kvinnan i ett par till registerledare (person 1).

Biståndstagare

Varje enskild person i ett hushåll med ekonomiskt bistånd/ersättning enl LMA benämns biståndstagare. Alla medlemmar i hushållet - barn och vuxna - räknas som biståndstagare om de omfattas av utbetalningen.

Försörjningshinder

Försörjningshinder anger den direkta anledningen till att de vuxna personerna i ett hushåll är aktuella för ekonomiskt bistånd. Handläggaren väljer det försörjningshinder som bäst beskriver den sökandes situation bland de av staden fördefinierade alternativen. Se kodförteckning sid 28.

Avslutade

Avslutade är de hushåll som haft en utredning om ekonomiskt bistånd som avslutats i Paraplyet. Hushåll som endast haft en öppen utredning utan beslut om ekonomiskt bistånd, de kanske endast fått avslagsbeslut, räknas inte här. Observera att de hushåll som avslutats en månad kan ha haft sitt senaste bistånd avslutsmånaden, månaden innan eller någon tidigare månad. Hushållen redovisas som avslutade den månaden avslutet sker. När hushållet avslutas registreras en avslutskod. Se kodförteckning sid 28.

Mer information

En mer utförlig redovisning av ekonomiskt bistånd, ersättning enligt LMA samt introduktionsersättning månadsvis finns på USKs hemsida www.stockholm.se/usk under rubriken Statistik efter ämne/Ekonomiskt bistånd/Månadstabeller.

Symboler och förkortningar som används i tabellerna

- tkr Tusen kronor
- 0 Mindre än hälften av den använda enheten eller inget finns att redovisa
- .. Uppgift ej tillgänglig eller alltför osäker för att anges

KODFÖRTECKNING

Försörjningshinder

- 01 Arbetslös med ersättning från A-kassa/Alfa
- 02 Arbetslös utan ersättning från A-kassa/Alfa
- 03 Arbetslös utan ersättning från A-kassa/Alfa - i aktivitet
- 04 Ofrivilligt deltidsarbete - söker heltid
- 05 Arbetslös i program med ersättning från AF
- 06 Sjukskriven, 0-placerad
- 07 Otillräcklig inkomst av sjukpenning
- 08 Otillräcklig inkomst av föräldrapenning
- 09 Otillräcklig inkomst av sjukersättning/tidsbegränsad sjukersättning/aktivitetsersättning
- 10 SFI-studerande
- 11 SFI-studerande i heldagsaktivitet
- 12 Väntar inkomst i form av lön
- 13 Väntar inkomst i form av ersättning från AF (A-kassa/Alfa)
- 14 Väntar inkomst i form av ersättning från FK
- 15 Personer som omfattas av flyktingförordningen och inte erhållit svenskt medborgarskap med dokumenterat varaktigt nedsatt arbetsförmåga eller över 60 år
- 16 Över 65 år med ingen eller låg ålderspension
- 17 Sökt och väntar barnomsorgsplats
- 18 Otillräcklig inkomst av arbete på heltid
- 19 Avtjänar straff med fotboja
- 22 Utan försörjningshinder - saknar EGT
- 23 Sociala/medicinska skäl
- 24 Indragen ersättning från FK vid sjukdom
- 30 Utan försörjningshinder - har EGT
- 40 Utlänning med ersättning enligt LMA

Avslutskoder

- 1 Börjat arbeta
- 2 Börjat studera
- 3 Beviljats tidsbegränsad sjukersättning/aktivitetsersättning
- 4 Beviljats sjukersättning/pension/äldreförsörjningsstöd
- 5 Beviljats A-kassa/Alfa/aktivitetsstöd
- 6 Beviljats annan ersättning
- 7 Engångsansökan/självförsörjande
- 8 Flyttat från stadsdelen
- 9 Kriminalvård
- 10 Avliden
- 11 Okänt
- 12 Registerering av ny samhörighet/sdn

Stadsdelsområdenas omfattning och folkmängd

Stadsdels- förvaltning	Omfattar	Folkmängd 2007-12-31	Därav		Utländska medborgare	
			Under 18 år Antal	%	Antal	%
1 Rinkeby- Kista	Kista församling och stadsdelen Rinkeby i Spånga förs.	45 462	11 149	25	10 523	23
3 Spånga-Tensta	Spånga församling utom stadsdelen Rinkeby	35 716	10 055	28	5 391	15
4 Hässelby- Vällingby	Hässelby och Vällingby förs.	61 900	14 526	23	6 223	10
6 Bromma	Bromma och Västerleds förs.	62 375	13 905	22	3 857	6
8 Kungsholmen	Kungsholms, S:t Görans och Essinge församlingar	56 754	6 864	12	3 329	6
9 Norrmalm	Adolf Fredriks, Gustav Vasa, Matteus och Johannes förs. samt redovisningsområdena Klara och Jakob i Domkyrkoförs. och basomr. Roslagstull i Engelbrekts förs.	62 984	8 886	14	4 244	7
10 Östermalm	Hedvig Eleonora och Oscars förs. samt Engelbrekts församling utom basområdet Roslagstull	61 928	8 533	14	4 411	7
12 Södermalm	Maria, Högalids, Katarina och Sofia församlingar samt redovisnings- omr. Storkyrkan i Domkyrkoförsam- lingen	114 657	17 172	15	6 592	6
14 Enskede- Årsta-Vantör	Enskede och Vantörs församlingar samt stadsdelen Östberga i Brännkyrka församling och basomr. Blåsut i Skarpnäcks församling	85 084	16 986	20	8 385	10
15 Skarpnäck	Skarpnäcks församling utom basomr. Blåsut	40 707	8 436	21	3 622	9
18 Farsta	Farsta församling	47 276	9 268	20	4 103	9
21 Älvsjö	Stadsdelarna Herrängen, Liseberg, Långbro, Långsjö, Solberga, Älvsjö och Örby Slott i Brännkyrka förs.	22 737	5 726	25	1 391	6
22 Hägersten- Liljeholmen	Hägerstens församling samt stadsdelarna Fruängen och Västertorp i Brännkyrka församling	65 354	11 350	17	4 783	7
24 Skärholmen	Skärholmens församling	32 229	7 779	24	5 236	16
50 Enheten för hemlösa						
HELA STADEN		795 163	150 635	19	72 090	9

Serien STATISTIK OM STOCKHOLM finns tillgänglig både i form av tryckta rapporter och på USKs webbplats www.stockholm.se/usk. Innehållet är mer detaljerat än i Statistisk årsbok för Stockholm. Än mer finfördelad statistik finns i våra databaser.

Rapporter med årsstatistik finns inom ämnesområdena:

- Arbetsmarknad och näringsliv
- Befolkning
- Bostäder (även kvartalsstatistik)
- Inkomster och skatter
- Prognoser
- Sociala förhållanden

Rapporter med månadsstatistik finns inom ämnesområdena:

- Ekonomiskt bistånd
- Arbetslösa

Publicerade statistikrapporter hittills under 2008

1. Bostadsbyggandet. Fjärde kvartalet 2007
2. Bostadsbyggandet 2007
3. Förvärvsarbetande befolkning i stadsdelsområden och delområden 2006
4. Familjeinkomster 1998–2006
5. Befolkning 2007-12-31 efter basområde (och stadsdelsområde)
6. Inkomster efter näringsgrenar och sektorer 2006
7. Folkmängd efter ålder kvartersvis 2008-12-31 – Kvarterslistan 2007
8. Bostadsbyggandet. Första kvartalet 2008
9. Ekonomiskt bistånd och introduktionsersättning 2007
10. Prognos 08 – delområden
11. Befolkningsprognos 2008 för perioden 2008-2017

Publicerad månadsstatistik över Ekonomiskt bistånd hittills under 2008

- | | |
|------------------|---------------|
| 1. December 2007 | 5. April 2008 |
| 2. Januari 2008 | 6. Maj 2008 |
| 3. Februari 2008 | 7. Juni 2008 |
| 4. Mars 2008 | |